

4. Vstavite mozniki in namestite ogradje.
5. Priključite napajalni kabel na terminal blok NUVOLA LED.
6. Vrnitev difuzor na svoje mesto in ga zavrtite v smeri urinega kazalca.
7. Vkljopite moči.

Ohranjanje čistega okolja:

1. Prosimo, da sestavne dele embalaže v ločenih posodah za material.
2. Pred odstranjevanjem izdelka, se obrnite na uvoznika / dobavitelja ali pa sledite navodilom organizacij, ki se ukvarjajo z recikliranjem odpadkov v vašem kraju.

Se nanaša na proizvode, ki nosijo oznako WEEE (zabojnik za odpadke prečkala):

1. Oznaka WEEE kaže na potrebo po ločenem zbiranju odpadne električne in elektronske opreme.
2. Ta označeni proizvodi se ne sme odlagati v standardnih posodah, skupaj z drugimi vrstami odpadkov.
3. Ti izdelki so lahko škodljivi za okolje in zato zahtevajo posebne oblike obdelave, predelave, recikliranja in nevtralizacije.

SK Dekoratívne svietidlá NUVOLA LED

Bezpečnostné inštrukcie

1. Inštalácia a elektrické pripojenie musí vykonať kvalifikovaný elektrikár!
2. Je nutné odpojiť napájanie pred montážou, demontážou, pripojenie či službu!
3. záruka na výrobok zaniká, ak ručne rozoberať alebo opravovať výrobok!

Predstavenie

Pohodlné a praktické, stropné svietidlo NUVOLA LED je vhodné pre osvetlenie váš obyvacia izba, predsiën, spálni alebo skriňa.

Pred začatím prác si pozorne prečítajte tento návod a dodržiavajte bezpečnostné pokyny.

Inštalácia

1. Otvorte NUVOLA LED otočením difuzéra proti smeru hodinových ručičiek.
2. Použite základnú držiaka na určené miesto a s pensil označiť miesta skrutiek.
3. Vypnite napájanie a robíť otvory pre treenails a napájacieho kábla.
4. Vložte treenails a namontujte svietidlo.
5. Pripojte napájací kábel na svorkovnicu NUVOLA LED.
6. Vráťte difúzor na miesto a otočte nim v smere hodinových ručičiek.
7. Zapnite napájanie.

Udržívanie čistého životného prostredia:

1. Zlikvidujte súčasťou obalu v oddelených nádobách na materiáli.
2. Pred likvidáciou výrobku, obráťte sa na dovozcu / dodávateľ alebo postupujte podľa pokynov organizácie zaoberajúce sa recykláciou odpadu vo vašej oblasti.

Vzťahuje sa na výrobky so značkou WEEE (odpadovú nádobu skříženú):

1. Označenie WEEE definuje potrebu separovaného zberu elektrických a elektronických zariadení.
2. Táto označené výrobky by nemali byť likvidované v štandardných kontajneroch spolu s inými druhmi odpadov.
3. Tieto produkty môžu byť škodlivé pre životné prostredie, a preto si vyžaduje osobitné formy spracovania, zhodnocovania, recyklácie a zneškodnenia.

RU Декоративные светильник NUVOLA LED

Инструкция по технике безопасности

1. Установка и электрическое подключение должны выполняться квалифицированным электриком!
2. В обязательном порядке отсоединить электропитание перед установкой, демонтаж, подключение или услуги!
3. Гарантия качества изделия истекает, если вручную разбирать или ремонтировать изделие!

Презентация

Удобный и практичный, потолочный светильник NUVOLA LED подходит для освещения вашей гостиной, прихожей, спальни или кабинета.

Перед началом работы, пожалуйста, внимательно прочтите это руководство и инструкции по безопасности.

Монтаж

1. Откройте NUVOLA LED поворотом диффузора против часовой стрелки.

2. Нанести основание светильника в выбранном месте и с Pensil отмечают места винтов.

3. Выключите питание и сделайте отверстия для treenails и силового кабеля.

4. Вставьте treenails и смонтировать приспособление.

5. Подключите кабель питания к клеммной колодке NUVOLA LED.

6. Вернуть диффузор на место и поверните его по часовой стрелке.

7. Включите питание.

Поддержание чистоты окружающей среды:

1. Утилизация компонентов упаковки в отдельных контейнерах для материала.

2. Перед утилизацией изделия обратитесь импортеру / поставщик или следовать инструкциям организаций, осуществляющих переработку отходов в вашем районе.

Относится к продуктам с символом WEEE (контейнер для отходов пересек):

1. WEEE обозначение указывает на необходимость раздельного сбора отходов электрического и электронного оборудования.

2. Это отмечены продукты не должны быть утилизированы в стандартных контейнерах вместе с другими видами отходов.

3. Эти продукты могут быть вредны для окружающей среды и, следовательно, требуют специальных форм обработки, рекуперации, рециркуляции и нейтрализации.

ALB Punim instalme ndriçimi NUVOLA LED

Udhëzime Siguria

1. Instalimi dhe lidhja elektrike duhet të bëhet nga një elektrikisti të kualifikuar!
2. Kjo është e detyrueshme për shkëputje furnizimin me energji elektrike para instalimit, çmontimin, lidhje ose shërbimit!
3. Garancia Produkti skadon, qoftë me dorë zërtheni ose ta riparojë produktin!

Prezantim

Të rehatshme dhe praktike, ndriçimi instalme tavan NUVOLA LED është i përshatshëm për ndriçim dhomë të gjallë tuaj, holl, dhoma gjumi ose kabineti.

Përpara fillimit të punës, ju lutemi lexoni me kujdes këtë manual dhe të ndiqni këto udhëzime të sigurisë.

Instalim

1. Open NUVOLA LED duke u kthyer diffuser anti-clockwise.
2. Aplikoni bazën e instalme në vendin e zgjedhur dhe me një pensil të shënuar vendet e vida.
3. Kaloni off fuqinë dhe të bëjë vrima për treenails dhe kablo të energjisë.
4. Futni treenails dhe malin instalme.
5. Lidhni kablo të energjisë për bllokun e terminalit të NUVOLA LED.
6. Kthehuni diffuser në vendin e saj dhe të kthehet clockwise.

7. Kaloni në pushtet.

Mbajja e mjedisit të pastër:

1. Ju lutemi hidhni përbërësit paketimit në kontejnerë të veçantë për materialin.
2. Para se ta eliminoni produktin, ju lutem kontaktoni me importuesit / furnizues ose ndiqni udhëzimet e organizatave që merren me riciklimin e mbetjeve në zonën tuaj.

Të bëjë me produktet që mbajnë WEEE simbol (enë të mbeturinave të kaluar):

1. WEEE përcaktim tregon nevojën për grumbullimin e diferencuar e pajisjeve elektrike dhe elektronike të mbeturinave.

2. Produktet e shënuar Kjo nuk duhet të hidhen në enë standarde, së bashku me llojet e tjera të mbeturinave.

3. Këto produkte mund të jenë të dëmshme për mjedisin dhe për këtë arsye kërkojnë forma të veçanta të përpunimit, shërim, riciklimin dhe neutralizimin.

GR Διακοσμητικό φωτισμό φωτιστικό NUVOLA LED

Οδηγίες ασφαλείας

1. Εγκατάσταση και ηλεκτρική σύνδεση πρέπει να γίνει από έναν ειδικευμένο ηλεκτρολόγο!

2. Είναι υποχρεωτικό να αποσυνδέσει την παροχή ρεύματος πριν από την εγκατάσταση, την απουσαρμολόγηση, τη σύνδεση ή την υπερέσει!

3. Η εγγύηση του προϊόντος λήξει, αν το χέρι απουσαρμολογησέτε ή να επισκευασέτε το προϊόν!

Παρουσίαση

Ανετο και πρακτικό, το ανώτατο όριο φωτιστικό NUVOLA LED είναι κατάλληλο για να φωτίσετε το σαλόνι, προθάλαμο, κρεβατοκάμαρα ή το γραφείο σας.

Πριν από την έναρξη των εργασιών, διαβάστε προσεκτικά αυτό το ευχρηστικό και ακολουθήστε τις παρακάτω οδηγίες ασφαλείας.

Εγκατάσταση

1. Ανοίξτε NUVOLA LED στρέφοντας το διαχύτη αριστερόστροφα.

2. Εφαρμόστε τη βάση του εξαρτήματος στην επιλεγμένη θέση και με Pensil σηματοδοτούν τις θέσεις των βιδών.

3. Απεργαστολογήστε τη δύναμη και να κάνει τρύπες για τα treenails και το καλώδιο τροφοδοσίας.

4. Τοποθετήστε τις treenails και τοποθετήστε το φωτιστικό.

5. Συνδέστε το καλώδιο τροφοδοσίας στο τερματικό μπλοκ της NUVOLA LED.

6. Επιστρέψτε το διαχύτη στην θέση του και γυρίστε το δεξιόστροφα.

7. Ενεργοποιήστε την εξουσία.

Κρατώντας το περιβάλλον καθαρό:

1. Παρακαλούμε να απορρίψετε τα συστατικά της συσκευασίας σε ξεχωριστά δοχεία για το υλικό.

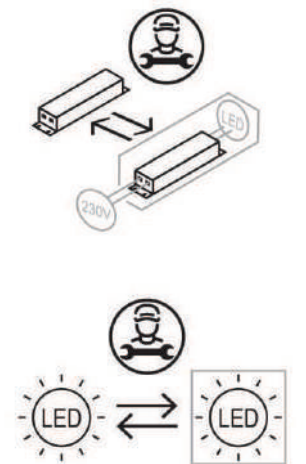
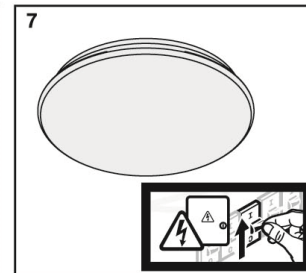
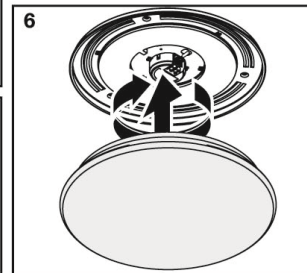
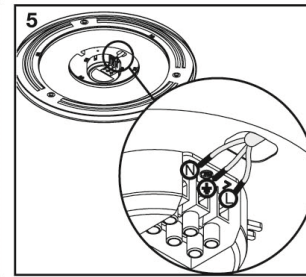
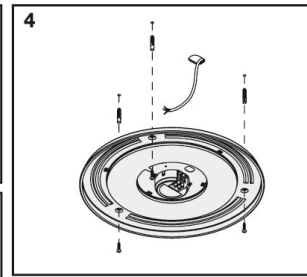
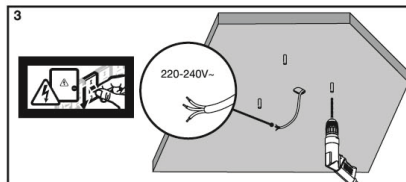
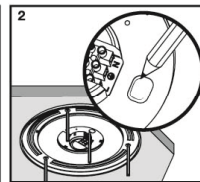
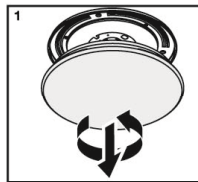
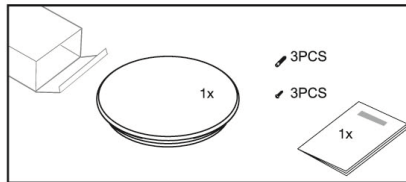
2. Πριν από τη διάθεση του προϊόντος, παρακαλούμε επικοινωνήστε με τον εισαγωγέα / προμηθευτή ή ακολουθήστε τις οδηγίες των οργανισμών που ασχολούνται με την ανακύκλωση των αποβλήτων στην περιοχή σας.

Αναφέρεται σε προϊόντα που φέρουν το σύμβολο WEEE (δοχείο απορριμμάτων σταυρωμένα):

1. Ονομασία WEEE δείχνει την ανάγκη για ξεχωριστή συλλογή των αποβλήτων ηλεκτρικού και ηλεκτρονικού εξοπλισμού.

2. Αυτή η σήμανση των προϊόντων δεν πρέπει να απορρίπτονται από τα τυποποιημένα εμπορευματοκιβώτια μαζί με άλλα είδη αποβλήτων.

3. Αυτά τα προϊόντα μπορεί να είναι επιβλαβής για το περιβάλλον και ως εκ τούτου απαιτούν ειδικές μορφές επεξεργασίας, ανάκτησης, ανακύκλωσης και εξουδετέρωσης.



Order Code	Item Reference	Barcode	Light source EE class	Consumption
VIV003688	NUVOLA LED 12W CL	3800228023525	E	12kWh/1000h
VIV003690	NUVOLA LED 18W CL	3800228023549	F	18 kWh/1000h
VIV003692	NUVOLA LED 28W CL	3800228023563	E	28 kWh/1000h
VIV004422	NINA LED 36W CL	3800228029565	G	36 kWh/1000h

Благодарим Ви, че избрахте продукт VIVALUX.
Thank you for choosing a VIVALUX product.
Vielen Dank für die Wahl eines VIVALUX Product.
Merci d'avoir choisi le produit VIVALUX.
Grazie per aver scelto un prodotto VIVALUX.
Gracias por elegir un producto VIVALUX.
Ви благодариме за изборот VIVALUX производ.
Hvala na odabiru proizvoda VIVALUX.
Хвала на избору VIVALUX производ.
Vä multumim pentru alegerea produselor VIVALUX.
Köszönjük, hogy egy VIVALUX termék.
Дěkujeme, že jste si vybrali produkt VIVALUX.
Hvala, ker ste izbrali izdelek VIVALUX.
Ākujeme, že ste si vybrali produkt VIVALUX.
Спасибо, что выбрали VIVALUX продукта.
Faleminderit për zgjedhjen e një produkt VIVALUX.
Σας ευχαριστούμε για την επιλογή VIVALUX προϊόν.

Viva Ltd.
27A Bansko shose Str.
8800 Sliven BULGARIA

