

BE Осветително тјло със светодиоди

Инструкция за безопасност

- Монтажът и свързването към електрическата мрежа трябва да се извърши от правоспособен електротехник!
- Задължително изключете захранващото напрежение преди монтаж, демонтаж, свързване или обслужване!
- Гаранцията на продукта изтича, ако собственорчно ремонтирате продукта!

Представяне

В сериата компактни влагозащитени плафониери ELLIS LED се предлагат тела с овална или кръгла форма в бял или черен цвят на корпуса. Белият цвят дава възможност за висококачествено осветление на закрити помещения с повишени нива на влажност и запрашеност, а черният – за по-универсално приложение на ELLIS LED IP54 в осветяването на фасади на жилища, обществени, административни или търговски сгради.

Преди да започнете работа, моля внимателно прочетете настоящото упътване за употреба и спазвайте посочените инструкции за безопасност.

Монтаж

- Изключете захранването.
- Уверете се, че избраната повърхност, върху която ще се монтира тялото е суха и стабилна;
- Следвайте схемата в края на инструкцията, за да свържете тялото към мрежата.
- Преди да включите захранването се уверете, че тялото е фиксирано;
- Не поглеждайте директно към източника на светлина;
- Не използвайте химични препарати за почистване;
- Не покривайте;
- Продуктът е с несменяем източник на осветление;
- Продуктът не може да се монтира, ако източникът на осветление е повреден;

Запаване чистотата на околната среда:

- Моля, изхвърляйте елементите на опаковката разделно в контейнерите, предназначени за съответния материал.
- Преди да изхвърлите продукта, се свържете с носителя/ доставчика или следвайте инструкциите на организацияте, занимаващи се с оползотворяване на отпадъците във вашия регион.

Отнася се до изделията, означени със символ WEEE (зачертан контейнер за отпадъци):

- Означението WEEE посочва необходимост от разделно събиране на отпадъците от електронно и електрическо оборудване.
- Така означените продукти не трябва да се изхвърлят в стандартните контейнери заедно с останалите видове отпадъци.
- Тези продукти могат да се окажат вредни за околната среда и затова изискват специални форми на преработка, възстановяване, рециклиране и неутрализиране.

EN LED Lighting Fixture

Safety instructions

- Installation and electrical connection must be done by a qualified electrician!
- It is mandatory to disconnect power supply before installation, dismantling, connection or service!
- The product warranty expires, if manually disassemble or repair the product!

Präsentation

The series compact waterproof ceiling fixtures ELLIS LED consists of oval and round fixtures in white or black body color. White color is suitable for high quality lighting indoors where higher demand for ingress protection is needed. Black color is for more universal application of ELLIS LED IP54 when lighting facades of various types of buildings.

Before starting work, please carefully read this manual and follow these safety instructions.

Installation

- Switch off the power.
- Ensure the chosen surface for mounting of the fixture is dry and stable;
- To connect the fixture to electrical cercuite, follow the drawing at the end of the manual;
- Ensure the fixture is stably fixed before switching on the power;
- Do not look directly into the lighting source;
- Do not use chemical detergents;
- Do not cover;
- Product with no replaceable light source;
- The product should not be mounted if the light source is damaged;

Keeping the environment clean:

- Please dispose the packaging components in separate containers for the material.

- Before disposing of the product, please contact the importer / supplier or follow the instructions of organizations engaged in waste recycling in your area.

Refers to products bearing the symbol WEEE (waste container crossed):

- WEEE designation indicates the need for separate collection of waste electrical and electronic equipment.
- This marked products should not be disposed of in standard containers along with other types of waste.
- These products may be harmful to the environment and therefore require special forms of processing, recovery, recycling and neutralizing.

DE LED-Beleuchtungskörper

Sicherheitshinweise

1. Installation und der elektrische Anschluss muss von einem Elektrofachmann durchgeführt werden!

- Es ist zwingend notwendig Stromversorgung vor der Installation, Abbau, Verbindung oder eine Dienstleistung zu trennen!

- Die Produktgarantie erlischt, wenn von Hand zerlegen oder reparieren!

Präsentation

Die Serie der kompakten wasserdichten Deckenleuchten ELLIS LED besteht aus ovalen und runden Leuchten in den Gehäusefarben Weiß oder Schwarz. Die weiße Farbe eignet sich für hochwertige Beleuchtung in Innenräumen, in denen ein höherer Schutzbedarf besteht. Die schwarze Farbe ist für den universellen Einsatz von ELLIS LED IP54 bei der Beleuchtung von Fassaden verschiedener Gebäudetypen vorgesehen.

Vor Beginn der Arbeiten lesen Sie bitte dieses Handbuch sorgfältig durch und befolgen Sie diese Sicherheitshinweise.

Installation

- Schalten Sie die Strom;
- Sicherstellen, dass die gewählte Oberfläche für die Befestigung Montage ist trocken und stabil;
- Um die Befestigung der elektrischen Schaltung, folgen Sie der Zeichnung am Ende des Handbuchs zu verbinden;
- Achten Sie darauf, das Gerät stabil fixiert wird, bevor auf der Stromschlag;
- Nicht direkt in die Lichtquelle sehen;
- Verwenden Sie keine chemischen Reinigungsmittel;
- Nicht abdecken;
- Produkt ohne auswechselbare Lichtquelle;
- Das Gerät darf nicht montiert werden, wenn die Lichtquelle beschädigt ist;

Die Umwelt sauber:

- Bitte entsorgen Sie die Verpackungskomponenten in separaten Behältern für das Material.
 - Vor der Entsorgung des Produkts wenden Sie sich bitte an den Importeur / Lieferanten oder die Anweisungen in das Abfallrecycling in Ihrer Nähe tätig Organisationen folgen.
- Bezieht sich auf Produkte mit dem Symbol WEEE (Abfallbehälter gekreuzt):**
- WEEE Bezeichnung zeigt die Notwendigkeit für die getrennte Sammlung von Abfällen von Elektro- und Elektronikgeräten.
 - Diese gekennzeichneten Produkte sollten nicht zusammen mit anderen Arten von Abfällen in Standard-Containern entsorgt werden.
 - Diese Produkte können für die Umwelt schädlich sein und erfordern daher besondere Formen der Verarbeitung, Verwertung, Recycling und Neutralisieren.

FR LED luminaire

Consignes de sécurité

- Installation et raccordement électrique doivent être effectués par un électricien qualifié!
- Il est impératif de débrancher l'alimentation avant l'installation, le démontage, la connexion ou le service!
- La garantie du produit a expiré, si démonter ou de réparer le produit manuellement!

Présentation

Les plafonniers étanches compacts de la série ELLIS LED se composent de luminaires ovales et ronds de couleur blanche ou noire. La couleur blanche convient à un éclairage de haute qualité à l'intérieur d'une maison où une protection accrue est nécessaire. La couleur noire est destinée à une application plus universelle d'ELLIS LED IP54 lors de l'éclairage de façades de différents types de bâtiments.

Avant de commencer le travail, s'il vous plaît lisez attentivement ce manuel et suivre les consignes de sécurité. Installation

- Couper l'alimentation.

- Veiller à la surface choisie pour le montage de l'appareil est sec et stable;

- Pour connecter l'appareil au circuit électrique, suivez le dessin à la fin du manuel;

- Vérifiez que le luminaire est fixé de manière stable avant la mise sous tension;

- Ne pas regarder directement dans la source d'éclairage;

- Ne pas utiliser de détergents chimiques;

- Ne pas couvrir;

- Produit sans source lumineuse remplaçable;

- Le produit ne doit pas être monté si la source lumineuse est endommagé;

Maintenir l'environnement propre:

1. S'il vous plaît disposer les composants d'emballage dans des récipients séparés pour le matériau.

2. Avant de disposer du produit, s'il vous plaît contacter l'importateur / fournisseur ou suivre les instructions des organisations engagées dans le recyclage des déchets dans votre région.

Faît référence aux produits portant le symbole WEEE (conteneur de déchets traversé):

- La désignation WEEE indique la nécessité d'une collecte séparée des équipements électriques et électroniques usagés.
- Les produits Cette marqués ne doivent pas être jetés dans des conteneurs standards ainsi que d'autres types de déchets.
- Ces produits peuvent être nocifs pour l'environnement et nécessitent donc des formes particulières de traitement, la récupération, le recyclage et la neutralization.

IT Apparechio di illuminazione a LED

Istruzioni di sicurezza

- Installazione e il collegamento elettrico devono essere eseguiti da un elettricista qualificato!
- E' obbligatorio scollegare l'alimentazione elettrica prima di installazione, smontaggio, il collegamento o il servizio!
- La garanzia del prodotto scade, se smontare o riparare il prodotto manualmente!

Presentazione

Gli apparecchi a soffitto impermeabili compatti serie ELLIS LED sono costituiti da apparecchi ovali e rotondi color bianco o nero. Il colore bianco è adatto per l'illuminazione di alta qualità all'interno dove è richiesta una maggiore richiesta di protezione dall'ingresso. Il colore nero è per un'applicazione più universale di ELLIS LED IP54 quando si illuminano facciate di vari tipi di edifici.

Prima di iniziare il lavoro, leggere attentamente il presente manuale e seguire le istruzioni di sicurezza.

Installazione

- Spegner e l'alimentazione.
- Assicurarsi che la superficie scelta per il montaggio del dispositivo è asciutto e stabile;
- Per collegare il dispositivo al circuito elettrico, seguire il disegno alla fine del manuale;
- Assicurarsi che il dispositivo è stabilmente fissato prima di accendere l'alimentazione;
- Non guardare direttamente la sorgente luminosa;
- Non utilizzare detergenti chimici;
- Non coprire;
- Prodotto senza sorgente luminosa sostituibile;
- Il prodotto non deve essere montato se la sorgente di luce è danneggiato;

Mantenere l'ambiente pulito:

1. Si prega di smaltire le componenti di confezionamento in contenitori separati per il materiale.

2. Prima di smaltire il prodotto, contattare l'importatore / fornitore o seguire le istruzioni di organizzazioni impegnate nel riciclaggio dei rifiuti nella vostra zona.

Si riferisce ai prodotti recanti il simbolo WEEE (contenitore per rifiuti attraversato):

- Designazione WEEE indica la necessità per la raccolta differenziata di apparecchiature elettriche ed elettroniche.
- I prodotti contrassegnati Questo non devono essere smaltiti in contenitori standard insieme ad altri tipi di rifiuti.
- Questi prodotti possono essere dannosi per l'ambiente e quindi richiedono particolari forme di trattamento, il recupero, il riciclaggio e la neutralizzazione.

SP Accesorio de iluminación de LED

Instrucciones de seguridad

- La instalación y la conexión eléctrica deben ser realizadas por un electricista cualificado!
- Es obligatorio para desconectar la fuente de alimentación antes de la instalación, desmontaje, conexión o servicio!
- La garantía del producto expira, si desmontar o reparar el producto manualmente!

Presentación

Las luminarias de techo compactas e impermeables ELLIS LED consisten en luminarias ovaladas y redondas de color blanco o negro. El color blanco es adecuado para la iluminación de alta calidad en interiores donde se necesita una mayor demanda de protección contra el ingreso. El color negro es para una aplicación más universal de ELLIS LED IP54 cuando se encienden fachadas de varios tipos de edificios.

Antes de comenzar el trabajo, lea atentamente este manual y siga estas instrucciones de seguridad.

Instalación

- Desconectar el poder.
- Asegúrese de que la superficie elegida para el montaje del dispositivo de fijación está seco y estable;
- Para conectar el aparato a un circuito eléctrico, siga el dibujo al final del manual;
- Asegúrese de que el aparato se fija de forma estable antes de conectar la alimentación;
- No mire directamente a la fuente de iluminación;
- No utilizar detergentes químicos;
- No cubrir;
- Producto sin una fuente luminosa sustituible;
- El producto no debe montarse si se daña la fuente de luz;

Mantener limpio el medio ambiente:

- Por favor, elimine los componentes del embalaje en contenedores separados para el material.
- Antes de desecha el producto, póngase en contacto con el importador / proveedor o siga las instrucciones de las organizaciones que participan en el reciclaje de residuos en su área.

Se refiere a los productos que llevan el símbolo WEEE (contenedor de residuos atravesado):

- Designación WEEE indica la necesidad de la recogida selectiva de aparatos eléctricos y electrónicos de desecho.
- Los productos marcados Esto no se debe tirar en los contenedores estándar junto con otros tipos de residuos.
- Estos productos pueden ser perjudiciales para el medio ambiente y por lo tanto requieren formas especiales de procesamiento, recuperación, reciclado y neutralizante.

MK LED осветљување тјло

Безбедносни упутства

- Инсталација и електрична врска мора да биде направено од страна на квалификуван електричар!
- Тоа е задолжително да се исклучи напојувањето пред инсталација, расклопување, врска или услуга!
- Гаранција за производ, доколку истите рачно да го расклопите или поправка на производот!

Презентација

Серија компактни водоотпорни тавански елементи ELLIS LED се состои од овални и кружни тела во бела или црна боја на каросеријата. Белата боја е погодна за висококвалитетно осветлување во затворени простории каде што е потребна поголема побаруванка за заштита од влез. Црна боја е за повеќе универзална примена на ELLIS LED IP54 кога се осветлуваат фасадите од различни типови на објекти.

Пред да започнете со работа, ве молиме внимателно прочитајте го ова упутство и да ги следат овие упутства за безбедност.

Инсталација

- Исклучете го уредот.
- Да се обезбеди избрани површина за поставување на тела е сува и стабилна;
- За да се поврзате на тела на електрични кола, следете цртање на крајот на прирчникот;
- Да се обезбеди тела е стабилно фиксира пред вклучување на електрична енергија;
- Не гледајте директно во извор на осветлување;
- Не користете хемиски детергенти;
- Не го;

- Производ без замениви извор на светлина;

- Производот не треба да се монтира Ако изворот на светлина е оштетен;

Одржување на чиста животна средина:

1. Ве молиме да се ослободи компонентите на пакувањето, во посебни контејнери за материјалот.

2. Пред да го фрлите производот, ве молиме контактирајте увозникот / снабдувач или следете ги инструкциите на организацио кои работат во рециклирање на отпадот во вашата област.

Се однесува на производи со WEEE симболот (сад отпад раце):

- Ознака WEEE укажува на потребада за одделно собирање на отпад од електрична и електронска опрема.
- Оваа означени производи не смеат да се фрлаат во стандардни контејнери, заедно со други видови на отпад.

- Овие производи можат да бидат штетни за животната средина и затоа бараат посебни форми за обработка, преработка, рециклирање и неутрализирање.

SR LED расвета распореда

Безбедносна упутства

- Инсталација и електрично повезиване мора да обави квалификуван електричар!
- Неопходно је да исклучи напajaње пре инсталације, демонтажу, везе или услугу!
- Гаранција за производ истине, ако ручно растављати или поправљати производ!

Презентација

Еколошка компактна влаगाшна платонирана ELLIS LED се препоручује за тјло или круту форму у бели или черен боје на корпусу. Овај модел даје могућност високог нивоа осветљавања простора за пражење простора у односу на влажност и запремину, као и за употребу на ELLIS LED IP54 у осветлењу фасада на стабенима, јавним и административним објектима.

Пре почетка рада, пажљиво прочитајте ово упутство и придржавате ових безбедносни упутства.

Инсталација

- Исклучите напajaње.
- Осигурати избране површину за монтажу на мечу је сув и стабилан;
- За повезивање учвршћење на електрично коло, пратите цртеж на крају приручника;
- Проверите да ли је учвршћење је стабилно фиксирана пре укључивања моћи;
- Не гледајте директно у извор осветљења;
- Не користите хемијске детерџенти;
- Не обухватају;
- Производ без заменивим извор светлости;
- Производ не треба да се монтира ако је извор светлости је оштетен;

Чист животну средину:

1. Молимо вас, одложите компоненте за пакување и посебним контејнерима за материјал.

2. Пре одлагања производа, обрaтите се увозника / добављача или следите упутства организација које се баве рециклажом отпада у вашем подручју.

Односи се на производе који носе симбол WEEE (контејнер за смеће укршени):

- Ознака WEEE укажује на потребу за одвојено сакуљање отпада електричне и електронске опреме.
- Ово означени производи не треба одлагати у стандардних контејнера заједно са другим врстама отпада.

3. Ови производи могу бити штетни по околину и стога захтевају посебне облике прераде, опоравак, рециклажу и неутралисање.

HR LED svjetlika

Signurnose upute

- Instalacija i priključak struje mora biti učinjeno od strane kvalificiranog električara!
- Ona je obavezna da isključite napajanje prije ugradnje, demontiranja, veze ili uslugu!
- Jamstvo za proizvod istekne, ako ručno rastavlјati ili popravljati proizvod!

Prezentacija

Seriја kompaktnih водоотpornih stropnih elemenata ELLIS LED sastoji se od ovalnih i okruglih tijela u bijeloј ili crnoj boјi. Bijela boја pogodna је za visokokvalitetnu rasvјetu u zatvorenim prostorima gdje је potrebna veća zaštita od prodiranja. Crna boја је za univerzalniju primјenu ELLIS LED IP54 pri rasvјetljavanju fasada raznih vrsta zgrada. Prije početka rada, molimo pažljivo pročitaјte ove upute i slijedite ove mjere opreza.

Montaža

- Isključiti napajanje.
- Osigurati odabranu površinu za montažu učvršćenje је suho i stabilno;
- Za spajanje učvršćenje na električni krug, prатite crtež na kraju priručnika;
- Ne koristite kemijska sredstva za čišćenje;
- Ne pokrивati;
- Proizvod bez zamjenjivim izvorom svjetla;
- Proizvod se ne smije montirati ako је извор svjetlosti oštećen;

Imajući okoliš čистim:

- Molimo raspolagati komponente za pakiranje u odvojenim spremnicima za materijal.

2. Prije odlaganja proizvoda, obratite се увозник / dobavljača ili slijedite upute за organizacije које се баве рециклирањем отпада на свом подручју.

Односи се на производе који носе симбол WEEE (spremnik отпада преао):

- WEEE oznaka ukazuje na potrebu за odvoјeno prikupljanje отпада električne i elektroničke opreme.
- Ovaj označeni proizvod не smјju се odlagati u standardnim spremnicima, zajedno s ostalim vrstama отпада.
- Ovi proizvodi mogu biti štетne за okoliš i stoga zahtјevaju posebne oblike obrade, oporabe, recikliranja i neutraliziraju.

RO LED-uri de iluminat de fixare

Instrucțiuni de siguranța

1. Instalarea și conectarea electrică trebuie să fie efectuată de către un electrician calificat!

2. Este obligatoriu să deconectați sursa de alimentare înainte de instalare, dezmembrare, conexiune sau servicii!

3. Garanția produsului expiră, în cazul în care demontați sau să reparați produsul manual!

Prezentare

Seria compactă de tavan pentru plafonul rezistent la apă ELLIS LED este alcătuită din corpuri ovale și rotunde, în culoarea caroseriei alb sau negru. Culoarea albă este potrivită pentru iluminatul de înaltă calitate în interior, unde este necesară o cerere mai mare de protecție împotriva pătrunderii. Culoarea negră este destinată utilizării mai universale a ELLIS LED IP54 atunci când luminarea fațadelor diferitelor tipuri de clădiri. Înainte de a începe munca, vă rugăm să citiți cu atenție acest manual și urmați aceste instrucțiuni de siguranță.

Instalare

- Opriti alimentarea.
- Asigurați-vă că suprafața aleasă pentru montarea dispozitivului de fixare este uscat și stabil;
- Pentru a conecta dispozitivul de fixare la circuitul electric, urmați desenul la sfârșitul manualului;
- Asigurați-vă că dispozitivul de fixare este fixat stabil înainte de a porni alimentarea;
- Nu priviți direct în sursa de iluminat;
- Nu folosiți detergenți chimici;

- Nu acoperă;

- Produc cu nici o sursă de lumină incalzibilă;
- Produsul nu trebuie montat în cazul în care sursa de lumină este deteriorată;

Păstrarea mediului curat:

1. Vă rugăm să eliminați componentele de ambalare în recipiente separate pentru material.

2. Înainte de eliminare a produsului, vă rugăm să contactați importatorul / furnizorul sau urmați instrucțiunile organizațiilor implicate în reciclarea deșeurilor în zona dumneavoastră.

Se referă la produsele care poartă WEEE simbolul (containe de deșeuiri încruciate):

1. Desemnarea WEEE indică necesitatea de colectare separată a echipamentelor electrice și electronice uzate.

2. Produsele Aceste marca nu trebuie aruncate în containere standard, împreună cu alte tipuri de deșeuiri.

3. Aceste produse pot fi dăunătoare pentru mediu și, prin urmare, necesită forme speciale de prelucrare, valorificare, reciclare și neutralizare.

HU LED világítás

Biztonsági utasítások

1. A szerelés és az elektromos bekötést szakképzett villanyszerelő végezheti!

2. A telepítés, bontás, csatlakoztatás vagy szervizelés előtt kötelezően húzza ki a tápegységet!

3. A termék garanciája lejárt, ha kézzel szétszereli vagy javítja a terméket!

Bemutatós

Az ELLIS LED sorozatú, kompakt, vizáló mennyezett lámpatestjei fehér vagy fekete színű, ovális és kerek lámpatestek. A fehér szín alkalmas beltéri magas minőségű világításra, ahol nagyobb igény van a behatolás elleni védelemre. A fekete szín az ELLIS LED IP54 általánosabb alkalmazására szolgál, amikor különböző típusú épületek homlokzatát világítják meg.

Mielőtt elkendene a munkát, kérjük, figyelmesen olvassa el ezt a kézikönyvet és kövesse ezeket a biztonsági utasításokat.

Kelcsépis

- Kapcsolja ki a készüléket.
- Győződjön meg róla, hogy a választott felület a szerelvény szereléséhez száraz és stabil;

- A lámpatest elektromos vezetékhez való csatlakoztatásához kövesse a rajzot a kézikönyv végén;
- A bekapcsolás előtt ellenőrizze, hogy a rögzítő stabilan rögzítve van-e;
- Ne nézzen közvetlenül a világítás forrásába;
- Ne használjon vegyi tisztítószereket;
- Ne fedd le;
- Termék cserélhető fényforrás nélkül;
- A termék nem szerelje fel, ha a fényforrás sérült;

A környék tisztítása:

1. A csomagolóanyagokat külön tartályokban dobja el az anyaghoz.
2. A termék megsemmisítése előtt vegye fel a kapcsolatot az importőrrel / szállítóval, vagy kövesse az Ön területén hulladékhasznosítással foglalkozó szervezet utasításait.
3. A WEEE szimbólummal ellátott termékekre vonatkozó (a hulladéktartály kereszteszt):

1. A WEEE megnevezése jelzi az elektromos és elektronikus berendezések hulladékainak szelektív gyűjtését.
2. Ezeket a jelzett termékeket nem szabad a szokásos tartályokban, más típusú hulladékokkal együtt megsemmisíteni.
3. Ezek a termékek károsak lehetnek a környezetre, ezért speciális feldolgozási, helyreállítási, újrahasznosítási és semlegesítési formákat igényelnek.

LED svételná svítidla
Bezpečnostní instrukce

1. Instalace a elektrické připojení musí provádět kvalifikovaný elektrikář!
2. Před instalací, demontáží, připojením nebo servisem je nutné odpojit napájení!
3. Platnost záruky na produkt zaniká, pokud ručně rozeberete nebo opravujete produkt!

Prezentace

Série kompaktních vodotěsných stropních svítidel ELLIS LED se skládá z oválných a kulatých svítidel v bílé nebo černé barvě těla. Bílá barva je vhodná pro vysoké kvalitní osvětlení uvnitř budov, kde je zapotřebí vyšší ochrana proti vniknutí. Černá barva je pro univerzálnější použití ELLIS LED IP54 při osvětlení fasád různých typů budov.

- Před zahájením práce pečlivě přečtěte tuto příručku a postupujte podle těchto bezpečnostních pokynů.
- Instalace**
- Vypněte napájení.
 - Ujistěte se, že zvolená plocha pro upevnění svítidla je suchá a stabilní;
 - Chcete-li připojit svítidlo k elektrickému obvodu, postupujte podle výkresu na konci manuálu;
 - Ujistěte se, že svítidlo je pevně zajištěno před zapnutím napájení.

- Neděvejte se přímo do zdroje osvětlení;
 - Nepoužívejte chemické čisticí prostředky;
 - Nezakrývat;
 - výrobek bez výměnitelného zdroje světla;
 - výrobek nesmí být namontován, pokud je poškozen světelný zdroj;
- Udržování čistoty prostředí:**

1. Prosim, zlikvidujte obalové komponenty v samostatných obalech pro materiál.
2. Před likvidací výrobku kontaktujte dopravce / dodavatele nebo postupujte podle pokynů organizací, které se zabývají recyklací odpadu ve vaší oblasti.

Odkazuje na výrobky označené symbolem WEEE (přeskrtnutá náoba na odpad):

1. Označení WEEE označuje potřebu separovaného sběru odpadních elektrických a elektronických zařízení.
2. Tyto označené výrobky by neměly být likvidovány ve standardních nádobách spolu s jinými druhy odpadů.
3. Tyto produkty mohou být škodlivé pro životní prostředí, a proto vyžadují zvláštní formy zpracování, využití, recyklaci a neutralizaci.

SL LED koledarjev za razsvetljavo
Varnostna navodila

1. Namestitev in električno priključitev mora opraviti usposobljen električar!
2. To je obvezno odklopiti napajanje pred montažo, demontažo, povezavo ali storitev!
3. Garancija izdelke potecje, če ročno razstavili ali popravilo izdelka!

Predstavitev

Serija kompaktnih nepremočljivih stropnih napeljav ELLIS LED je sestavljena iz ovalnih in okroglih elementov v beli ali črni barvi. Bela barva je primerna za visoko kakovostno razsvetljavo v zaprtih prostorih, kjer je potrebna večja zaščita

pred vdorom. Črna barva je namenjena bolj univerzalni uporabi ELLIS LED IP54 pri osvetljevanju fasad različnih vrst zgradb.

Pred začetkom dela, pozorno preberite navodila in upoštevajte ta varnostna navodila.

Instalacija

- Izklopite napajanje.
- Zagotovite izbrano površino za pritrditev vpenjalne je suha in stabilna;

- Za priključitev ogrode za električno cercuito, upoštevajte risiko na koncu priročnika;
- Zagotoviti naprava je trajno pritrjen pred vklopom moči;
- Ne glejte neposredno v svetlobeno vira;
- Ne uporabljajte kemičnih čistilnih sredstev;
- Ne zajema;
- Izdelek brez zamenljivim svetlobnim virom;
- Izdelek ne sme biti nameščen, če je vir svetlobe poškodovana;

Ohranjanje čistega okolja:

1. Prosimo, da sestavne dele embalaže v ločenih posodah za material.
 2. Pred odstranjenjem izdelka, se obrnite na uvoznika / dobavitelja ali sledite navodilom organizacij, ki se ukvarjajo z recikliranjem odpadkov v vašem kraju.
 3. Se nanaša na izdelek, ki nosijo oznako OEEO (zabojnik za odpadke prečkala):
1. Oznaka OEEO kaže na potrebo po ločenem zbiranju odpadne električne in elektronske opreme.
 2. Ta označeni izdelki se ne sme odlagati v standardnih posodah, skupaj z drugimi vrstami odpadkov.
 3. Ti izdelki so lahko škodljivi za okolje in zato potrebujejo posebne oblike obdelave, predelave, recikliranja in neutralizacije.

SK LED osvetlenie
Bezpečnostné inštrukcie

1. Inštaláciu a elektrické pripojenie musí vykonať kvalifikovaný elektrikár!
2. Pred inštaláciou, demontážou, pripojením alebo servisom je povinné odpojiť napájanie!
3. Platnosť záruky na výrobok zaniká, ak manuálne rozobráť alebo opravíte produkt!

Prezentácia

Rad kompaktných vodotesných stropných svietidiel ELLIS LED pozostáva z oválnych a okrúhlych svietidiel v bielej alebo čiernej farbe karosérie. Biela farba je vhodná pre vysokokvalitné osvetlenie v interieroch, kde je potrebná vyššia ochrana proti prenikaniu. Čierna farba je pre univerzálnejšie použitie ELLIS LED IP54 pri osvetlení fasád rôznych typov budov.

Pred začatím práce si pozorne prečítajte tento návod a postupujte podľa týchto bezpečnostných pokynov.

Inštalácia

- Vypnite napájanie.
- Uistite sa, že zvolený povrch pre montáž upínacieho prípravku je suchý a stabilný;
- Pre pripojenie prístroja k elektrickému obloženiu postupujte podľa výkresu na konci príručky;
- Pred zapnutím napájacieho zdroja sa uistite, že je pevne upevnené.

- Nepozerajte sa priamo do zdroja osvetlenia;
- Nepoužívejte chemické čistiace prostriedky;
- Nezakrývat;
- Výrobek bez výmeniteľného zdroja svetla;
- Výrobek by nemal byť namontovaný, ak je poškozený světelný zdroj;

1. Obalové komponenty zlikvidujte v samostatných nádobách pre materiál.
2. Před likvidací výrobku kontaktujte dopravce / dodavatele nebo postupujte podľa pokynov organizáci, ktoré sa zaoberajú recykláciou odpadu vo vašej oblasti.

Odkazuje na výrobky označené symbolom WEEE (prepravovaný kontajner na odpad):

1. Označenie OEEZ označuje potrebu separovaného zberu odpadu z elektrických a elektronických zariadení.
2. Označené produkty by sa nemali likvidovať v štandardných nádobách spolu s inými druhmi odpadů.
3. Tieto výrobky môžu byť škodlivé pre životné prostredie, a preto vyžadujú osobitné formy spracovania, zhodnotenia, recyklácie a neutralizácie.

RU Светодиодного освещения
Инструкции по технике безопасности

1. Установка и подключение к электросети должно выполняться квалифицированным электриком!

2. В обязательном порядке отключить электропитание перед установкой, демонтаж, подключение или услуги!

3. Гарантия продукта истекает, если вручную разбирать или ремонтировать изделие!

Презентация

Серия компактных водонепроницаемых потолочных светильников ELLIS LED состоит из овальных и круглых светильников белого или черного цвета. Белый цвет подходит для высококачественного освещения в помещениях, где требуется повышенная защита от проникновения. Черный цвет предназначен для более универсального применения ELLIS LED IP54 при освещении фасадов различных типов зданий.

Перед началом работы, пожалуйста, внимательно прочитайте данное руководство и инструкции по безопасности.

Монтаж

- Выключите питание.
- Убедитесь, что выбранный поверхность для монтажа прибора сухой и стабильной;
- Для подключения к арматуре электрической цепи, следите за рисунок в конце руководства;
- Не накрывать;
- Продукт без сменного источника света;
- Продукт не должен быть установлен, если источник света поврежден;

- Поддержание чистоты окружающей среды:
1. Просьба утилизировать компоненты упаковки в отдельных контейнерах для материала.
 2. Перед утилизацией продукта, пожалуйста, свяжитесь с импортера / поставщика или следовать инструкциям организаций, занимающихся утилизацией отходов в вашем районе.

Относится к продуктам с символом WEEE (контейнер для отходов пересекла):

1. WEEE обозначение указывает на необходимость раздельного сбора отходов электрического и электронного оборудования.
2. Это выделенные продукты не должны быть утилизированы в стандартных контейнерах наряду с другими видами отходов.
3. Эти продукты могут быть вредны для окружающей среды и, следовательно, требуют специальных форм обработки, утилизации, переработки и нейтрализации.

ALB LED Lighting instalime
Udhëzime Siguria

1. Instalimi dhe lidhja elektrike duhet të bëhet nga një elektrikisti të kualifikuar!
2. Kjo është e detyrueshme për shkëputje furnizimin me energji elektrike para instalimit, çmontimin, lidhje ose shërbimit!
3. Garancia Produkti skadon, qoftë me dorë zbrëtheni ose ta riraporojë produktin!

Prezantim

Tabela kompakte kompakte me tavan Ujësjellës ELLIS përbëhet nga elemente ovale dhe të rrumbullakëta në ngjyrën e trupit të bardhë ose të zi. Ngjyra e bardhë është e përshtatshme për ndriçim të cilësishë së lartë në ambiente të brendshme ku nevojitet kërkesa më e lartë për mbrojtjen e hyrjes. Ngjyra e zezë është për aplikim më universal të ELLIS LED IP54 kur ndriçohen fasadat e llojeve të ndryshme të ndërtesave.

Përpara fillimit të punës, ju lutemi lexoni me kujdes këtë manual dhe të ndiqni këto udhëzime të sigurisë.

Instalim

- Fikni fuqinë.
- Të sigurojnë sipërfaqen zgjedhur për montimin e instalime është e thatë dhe të qëndrueshme;
- Për të lidhur instalime me qark elektrik, ndiqni vizatim në fund të manualit;
- Të sigurojë instalime është e fiksuar stabli para se kalimi në fuqi;
- Mos shikoni direkt në burim ndriçimi;
- Mos përdorni detergjentë kimike;
- Mos e mbuloni;
- Produkt pa burim drite të vendin;
- Produkti nuk duhet të jetë ngritur në qoftë burim drite është i dëmtuar;

Mbatja e mjedisit të pastër:

1. Ju lutemi hidhni përbërësit paketimit në kontejnerë të veçantë për materialin.

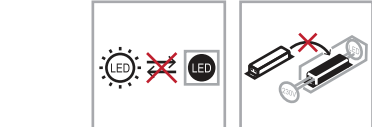
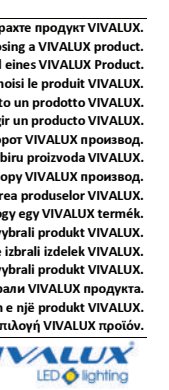
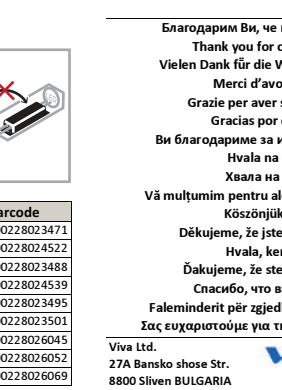
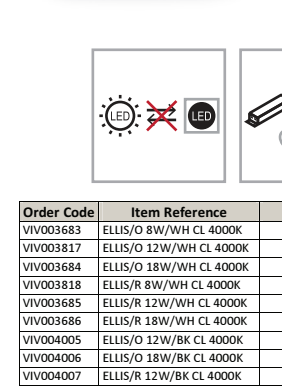
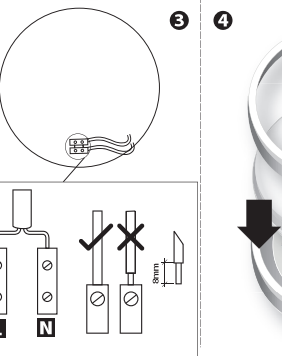
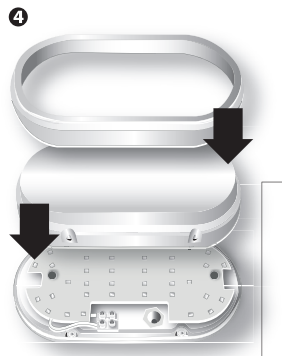
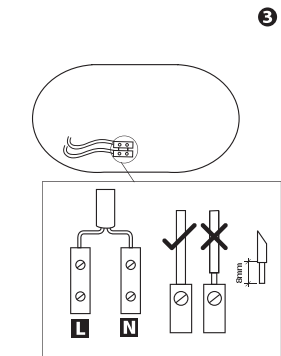
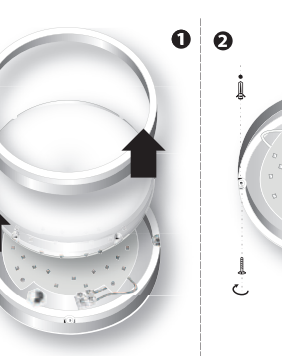
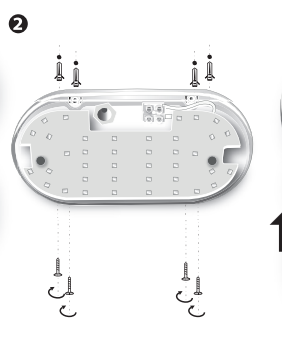

2. Para se ta eliminoni produktin, ju lutem kontaktoni me importuesit / furnizues ose ndiqni udhëzimet e organizatave që merren me riciklimin e mbetjeve në zonën tuaj.

Të bëjë me produktet që mbajnë WEEE simbol (enë të mbeturinave të kaluar):

1. WEEE përcaktim tregon nevojën për grumbullimin e diferencuar e pajisjeve elektrike dhe elektronike të mbeturinave.
2. Produktet e shënuar Kjo nuk duhet të hidhen në enë standarde, së bashku me llojet e tjera të mbeturinave.
3. Këto produkt mund të jenë të dëmshme për mjedisin dhe për këtë arsye kërkëjnë forma të veçanta të përpunimit, shërim, riciklimin dhe neutralizimin.

GR LED Lighting φωτιστικό
Εγκατάσταση

1. Οδηγία ασφαλείας
1. Οδηγία ασφαλείας και ηλεκτρική σύνδεση πρέπει να γίνει από έναν ειδικευμένο ηλεκτρολόγο!
2. Είναι υποχρεωτικό να αποσυνδέσει την παροχή ρεύματος πριν από την εγκατάσταση, την αποσυρμαρλόγηση, τη σύνδεση ή την υπηρεσία!



Order Code	Item Reference	Barcode
VIV003683	ELLIS/O 8W/WH CL 4000K	3800228023471
VIV003817	ELLIS/O 12W/WH CL 4000K	3800228024522
VIV003684	ELLIS/O 18W/WH CL 4000K	3800228023488
VIV003818	ELLIS/R 8W/WH CL 4000K	3800228024539
VIV003685	ELLIS/R 12W/WH CL 4000K	3800228023495
VIV003686	ELLIS/R 18W/WH CL 4000K	3800228023501
VIV004005	ELLIS/O 12W/BK CL 4000K	3800228026045
VIV004006	ELLIS/O 18W/BK CL 4000K	3800228026052
VIV004007	ELLIS/R 12W/BK CL 4000K	3800228026069

- Μην κοιτάτε απευθείας την πηγή φωτισμού;
 - Μην χρησιμοποιείτε χημικά απορρυπαντικά;
 - Μην καλύπτετε;
 - Προϊόν χωρίς να αντικατασταθούν πηγή φωτός;
 - Το προϊόν δεν πρέπει να τοποθετηθεί εάν η πηγή φωτός είναι κατεστραμμένη.
- Κρατώντας το περιβάλλον καθαρό:**
1. Παρακαλούμε να απορριπτετε τα συστατικά της συσκευασίας σε ξεχωριστά δοχεία για το υλικό.
 2. Πριν από τη διάθεση του προϊόντος, παρακαλούμε επικοινωνήστε με τον εισαγωγέα / προμηθευτή ή ακολουθήστε τις οδηγίες των οργανισμών που ασχολούνται με την ανακύκλωση των αποβλήτων στην περιοχή σας. Αναφέρεται σε προϊόντα που φέρουν το σύμβολο ΑΗΗΕ (δοχείο απορριμμάτων σταυρωμένα):
 1. Ονομασία ΑΗΗΕ δείχνει την ανάγκη για ξεχωριστή συλλογή των αποβλήτων ηλεκτρικού και ηλεκτρονικού εξοπλισμού.
 2. Αυτή η σήμανση των προϊόντων δεν πρέπει να απορριπτονται από τα τυποποιημένα εμπορευματοκιβώτια μαζί με άλλα είδη αποβλήτων.
 3. Αυτά τα προϊόντα μπορεί να είναι επιβλαβή για το περιβάλλον και ως εκ τούτου απαιτούν ειδικές.

Благодарим Ви, че избрахте продукт VIVALUX.
Thank you for choosing a VIVALUX product.
 Vielen Dank für die Wahl eines VIVALUX Product.
 Merci d'avoir choisi le produit VIVALUX.
 Grazie per aver scelto un prodotto VIVALUX.
 Gracias por elegir un producto VIVALUX.
 Ви благодариме за изборот VIVALUX производ.
 Hvala na izboru proizvoda VIVALUX.
 Хвала на избору производа VIVALUX.
 Vá multumim pentru alegerea produselor VIVALUX.
 Köszönjük, hogy egy VIVALUX termék.
 Děkujeme, že jste si vybrali produkt VIVALUX.
 Hvala, ker ste izbrali izdelek VIVALUX.
 Đakujemo, že ste si vybrali produkt VIVALUX.
 Снабско, что выбрали VIVALUX продукта.
 Falemindert për zgjedhjen e një produkt VIVALUX.
 Σας ευχαριστούμε για την επιλογή VIVALUX προϊόν.
 Viva Ltd.
 27A Banskó shoe Str.
 8800 Silven BULGARIA

