

BG СОЛАРНО LED ОСВЕТИТЕЛНО ТЯЛО СЪС СЕНЗОР ЗА ДВИЖЕНИЕ

Инструкция за безопасност

- Монтажът и свързването трябва да се извършат от правоспособен електротехник!
- Гаранцията на продукта изтича, ако собственоръчно ремонтирате продукта!

Представяне

Соларните LED осветелтните тела със сензор за движение FOLD SOLAR LED и SLIT SOLAR LED с марка VIVALUX представляват удобно и практично решение за осветление на открито като се използва изцяло и единствено слънчевата светлина. Подходящи са за осветяване на места, където е необходима светлина само докато в осветяваната зона се извършва движение. Светлинният източник и батериите на соларните тела са несменяеми. При дефектиране на светлинния източник или в края на живота на батерията или соларния панел, прекратете употребата на продукта.

Монтаж

- Изберете оптимално място за монтаж, където соларния панел да получава колкото е възможно повече директна слънчева светлина: върху ориентирана на юг стена и на до 2 метра височина.
- С помощта на дюбели закрепете винта за окаване на избраното място.
- Монтирайте соларното тяло като го окачите на винта на стената.

4. Включете тялото от копчето върху корпуса *my*.

Режим на работа: при засичане на движение тялото светва, ако няма движение в обхвата на сензора, тялото преминава в режим на слабо светене.

За по добра ефективност при работата на соларния панел, е препоръчително периодично той да се почиства със суха кърпа.

Запазване чистотата на околната среда:

1. Моля, изхвърляйте елементите на опаковката разделно в контейнерите, предназначени за съответния материал.

2. Преди да изхвърлите продукта, се свържете с вносителя/ доставчика или следвайте инструкциите на организациите, занимаващи оползотворяване на отпадъците във вашия регион.

Отнася се до изделията, означени със символ WEEE (зачертан контейнер за отпадъци):

1. Означеното WEEE посочва необходимост от разделно събиране на отпадъците от електронно и електрическо оборудване.

2. Така означените продукти не трябва да се изхвърлят в стандартните контейнери заедно с останалите видове отпадъци.

3. Тези продукти могат да се окажат вредни за околната среда и затова изискват специални форми на преработка, възстановяване, рециклиране и неутрализиране.

EN SOLAR LED LIGHT WITH PASSIVE INFRARED SENSOR Safety instructions

1. Installation and connection must be performed by a qualified electrician!

2. The product warranty expires, if manually disassemble or repair the product!

Presentation

The solar LED wall lights with movement sensor FOLD SOLAR LED and SLIT SOLAR LED with VIVALUX brand are convenient and practical lighting solution outdoors and are entirely and only supplied by solar light. Suitable for lighting at places where light is necessary only while there is movement within the sensor reach. The light source and the battery of the solar LED wall lights cannot be replaced. In case of light source battery or solar panel malfunction, stop using the product.

Installation:

- Choose optimal place for installation where the solar panel can receive as much as possible direct sunlight: on a south-facing wall at up to 2 meters height.
- Using a dowel fix the mounting screw at the desired place.
- Mount the solar LED fixture on the wal by hanging it on the screw.
- Switch on the solar LED fixture by the switch on the body.

Operation mode: Switch on when detects movement, switch to weak light if no movement is detected.

For better efficiency of solar panel operation it is recommended it to be cleaned at regular intervals with a dry cloth only.

Keeping the environment clean:

- Please dispose the packaging components in separate containers for the material.
- Before disposing of the product, please contact the importer / supplier or follow the instructions of organizations engaged in waste recycling in your area.

Refers to products bearing the symbol WEEE (waste container crossed):

- WEEE designation indicates the need for separate collection of waste electrical and electronic equipment.
- This marked products should not be disposed of in standard containers along with other types of waste.
- These products may be harmful to the environment and therefore require special forms of processing, recovery, recycling and neutralizing.

DE SOLAR-LED-LEUCHTE MIT PASSIV-INFRAROT-SENSOR Sicherheitshinweise

- Installation und Anschluss müssen von einem qualifizierten Elektriker durchgeführt werden!
- Die Produktgarantie erlischt, wenn das Produkt manuell zerlegt oder repariert wird!

Präsentation

Die Solar-LED-Wandleuchten mit Bewegungssensor FOLD SOLAR LED und SLIT SOLAR LED der Marke VIVALUX sind komfortable und praktische Beleuchtungslösungen für den Außenbereich und werden vollständig und ausschließlich mit Solarlicht versorgt. Geeignet für die Beleuchtung an Orten, an denen Licht nur benötigt wird, wenn Bewegung in Reichweite des Sensors stattfindet.

Das Leuchtmittel und der Akku der Solar-LED-Fluter können nicht ausgetauscht werden. Im Falle einer Fehlfunktion der Lichtquellenbatterie oder des Solarpanels, stellen Sie die Verwendung des Produkts ein.

Installation:

- Wählen Sie den optimalen Montageort, an dem das Solarpanel möglichst viel direkte Sonneneinstrahlung erhalten kann: an einer nach Süden ausgerichteten Wand in bis zu 2 Metern Höhe.
- Befestigen Sie die Befestigungsschraube mit einem Dübel an der gewünschten Stelle.
- Montieren Sie die Solar-LED-Leuchte an der Wand, indem Sie sie an der Schraube aufhängen.
- Schalten Sie die Solar-LED-Leuchte mit dem Schalter am Gehäuse ein.

Betriebsmodus: Einschalten, wenn Bewegung erkannt wird, auf schwaches Licht umschalten, wenn keine Bewegung erkannt wird.

Für eine bessere Effizienz des Solarmodulbetriebs wird empfohlen, es in regelmäßigen Abständen nur mit einem trockenen Tuch zu reinigen.

Die Umwelt sauber halten:

1. Entsorgen Sie die Verpackungskomponenten in separaten Behältern für das Material.

2. Bevor Sie das Produkt entsorgen, wenden Sie sich bitte an den Importeur / Lieferanten oder befolgen Sie die Anweisungen von Organisationen, die in der Abfallverwertung in Ihrer Nähe tätig sind.

Bezieht sich auf Produkte mit dem Symbol WEEE (Abfallbehälter gekreuzt):

- WEEE-Bezeichnung zeigt die Notwendigkeit einer getrennten Sammlung von Elektro- und Elektronik-Altgeräten an.
- Diese markierten Produkte dürfen nicht in Standardbehältern zusammen mit anderen Abfallarten entsorgt werden.
- Diese Produkte können schädlich für die Umwelt sein und benötigen daher spezielle Formen der Verarbeitung, Verwertung, Recycling und Neutralisierung.

FR LAMPE SOLAIRE À LED AVEC CAPTEUR INFRAROUGE PASSIF Consignes de sécurité

1. L'installation et la connexion doivent être effectuées par un électricien qualifié!

2. La garantie du produit expiré en cas de démontage ou de réparation manuel du produit!

Présentation

Les appliques murales solaires à LED avec détecteur de mouvement FOLD SOLAR LED et SLIT SOLAR LED de la marque VIVALUX sont une solution d'éclairage pratique et pratique à l'extérieur et sont entièrement et uniquement alimentées par la lumière solaire. Convient pour éclairer les endroits où la lumière est nécessaire uniquement lorsqu'il y a un mouvement dans la portée du capteur.

La source lumineuse et la batterie des projecteurs solaires à LED ne peuvent pas être remplacées. En cas de dysfonctionnement de la batterie de la source lumineuse ou du panneau solaire, arrêtez d'utiliser le produit.

Installations:

- Choisissez l'endroit optimal pour l'installation où le panneau solaire peut recevoir autant que possible la lumière directe du soleil : sur un mur orienté au sud jusqu'à 2 mètres de hauteur.
- À l'aide d'une cheville, fixez la vis de montage à l'endroit souhaité.
- Montez le luminaire LED solaire sur le mur en l'accrochant à la vis.
- Allumez le luminaire LED solaire par l'interrupteur sur le corps.

Mode de fonctionnemet: s'allume lorsqu'il détecte un mouvement, passe à la lumière de la semaine si aucun mouvement n'est détecté.

Pour une meilleure efficacité du fonctionnement du panneau solaire, il est recommandé de le nettoyer à intervalles réguliers avec un chiffon sec uniquement.

Garder l'environnement propre:

- Déposer les composants de l'emballage dans des récipients séparés pour le matériau.
- Avant de mettre au rebut le produit, veuillez communiquer avec l'importateur / fournisseur ou suivre les instructions des organismes s'occupant du recyclage des déchets dans votre région.

Désigne les produits portant le symbole WEEE (conteneur à déchets traversé):

- La désignation WEEE indique la nécessité de collecter séparément les déchets d'équipements électriques et électroniques.
- Ces produits marqués ne doivent pas être jetés dans des récipients standard avec d'autres types de déchets.
- Ces produits peuvent être nocifs pour l'environnement et nécessitent donc des formes spéciales de transformation, de valorisation, de recyclage et de neutralisation.

IT LUCE LED SOLARE CON SENSORE A INFRAROSSI PASSIVI Istruzioni di sicurezza

1. L'installazione e il collegamento devono essere eseguiti da un elettricista qualificato!

2. La garanzia del prodotto scade se si smonta o si ripara manualmente il prodotto!

Presentazione

Le applique LED solari con sensore di movimento FOLD SOLAR LED e SLIT SOLAR LED a marchio VIVALUX sono una comoda e pratica soluzione di illuminazione per esterni e sono alimentate interamente e solo da luce solare. Adatto per l'illuminazione in luoghi in cui la luce è necessaria solo quando c'è movimento all'interno della portata del sensore. La sorgente luminosa e la batteria dei proiettori a LED solari non possono essere sostituite. In caso di malfunzionamento della batteria della sorgente luminosa o del pannello solare, interrompere l'utilizzo del prodotto.

Instalation:

- Scegliere un luogo ottimale per l'installazione in cui il pannello solare possa ricevere la maggior quantità possibile di luce solare diretta: su una parete esposta a sud fino a 2 metri di altezza.
 - Utilizzando un tassello, fissare la vite di montaggio nel punto desiderato.
 - Montare l'apparecchio a LED solare sulla parete appendendolo alla vite.
 - Accendere l'apparecchio a LED solare tramite l'interruttore sul corpo.
- Modalità operativa:* si accende quando rileva un movimento, passa alla luce settimanale se non viene rilevato alcun movimento.

Per una migliore efficienza del funzionamento del pannello solare si consiglia di pulirlo a intervalli regolari solo con un panno asciutto.

Mantenere l'ambiente pulito:

1. Si prega di smaltire le componenti di confezionamento in contenitori separati per il materiale.

2. Prima di smaltire il prodotto, contattare l'importatore / fornitore o seguire le istruzioni di organizzazioni impegnate nel riciclaggio dei rifiuti nella vostra zona.

Si riferisce ai prodotti recanti il simbolo WEEE (contenitore per rifiuti attraversato):

- Designazione WEEE indica la necessità per la raccolta differenziata di apparecchiature elettriche ed elettroniche.
- I prodotti contrassegnati Questo non devono essere smaltiti in contenitori standard insieme ad altri tipi di rifiuti.
- Questi prodotti possono essere dannosi per l'ambiente e quindi richiedono particolari forme di trattamento, il recupero, il riciclaggio e la neutralizzazione.

SP LUZ LED SOLAR CON SENSOR INFRARROJO PASIVO Instrucciones de seguridad

1. ¡La instalación y la conexión deben ser realizadas por un electricista calificado!

2. ¡La garantía del producto expira si desmonta o repara el producto manualmente!

Presentación

Los apliques LED solares con sensor de movimiento FOLD SOLAR LED y SLIT SOLAR LED de la marca VIVALUX son una solución de iluminación cómoda y práctica para exteriores y se alimentan íntegra y exclusivamente de luz solar. Adecuado para iluminar lugares donde la luz es necesaria solo mientras hay movimiento dentro del alcance del sensor.

La fuente de luz y la batería de los reflectores LED solares no se pueden reemplazar. En caso de mal funcionamiento de la batería de la fuente de luz o del panel solar, deje de usar el producto.

Instalación:

- Elija un lugar óptimo para la instalación donde el panel solar pueda recibir la mayor cantidad posible de luz solar directa: en una pared orientada al sur a una altura de hasta 2 metros.
- Utilizando una espiral, fije el tornillo de montaje en el lugar deseado.
- Monte la lámpara LED solar en la pared colgándola del tornillo.
- Encienda la lámpara LED solar con el interruptor del cuerpo.

Modo de funcionamiento: se enciende cuando detecta movimiento, cambia a luz semanal si no se detecta movimiento.

Para una mejor eficiencia del funcionamiento del panel solar, se recomienda limpiarlo a intervalos regulares solo con un paño seco.

Mantener el medio ambiente limpio:

- Deseche los componentes del embalaje en recipientes separados para el material.
 - Antes de deshechar el producto, póngase en contacto con el importador / proveedor o siga las instrucciones de las organizaciones dedicadas al reciclaje de residuos en su área.
- Se refiere a los productos que llevan el símbolo WEEE (contenedor de residuos cruzado):**
- La designación WEEE indica la necesidad de recoger por separado los residuos de aparatos eléctricos y electrónicos.
 - Estos productos marcados no deben eliminarse en contenedores estándar junto con otros tipos de residuos.
 - Estos productos pueden ser nocivos para el medio ambiente y por lo tanto requieren formas especiales de elaboración, recuperación, reciclado y neutralización.

MK СОЛАРНА LED СВЕТИЛКА СО СЕНЗОР ЗА ДВИЖЕЊЕ Упатство за безбедност

- Инсталирањето и повезувањето мора да ги изврши квалификуван електричар!
- Гаранцијата за производот истекува, доколку рачно го расклопите или поправите производот!

Презентација

Соларните LED сидни светла со сензор за движење FOLD SOLAR LED и SLIT SOLAR LED со брендот VIVALUX се практично и практично решение за осветлување на

отворено и целосно и само се снабдуваат со соларна светлина. Погоден за осветлување на места каде што светлината е неопходна само додека има движење на дофат на сензорот.

Изворот на светлина и батеријата на соларните LED рефлектори не може да се заменат. Во случај на неисправност на батеријата со извор на светлина или соларни панели, престанете да го користите производот.

Монтажа

- Изберете оптимално место за инсталација каде што соларниот панел може да прима што е можно повеќе директна сончева светлина: на ѕид свртен кон југ на висина до 2 метри.

2. Со помош на шпилка фиксирајте ја завртката за монтирање на саканото место.

3. Монтирајте го соларниот LED уред на ѕидот со закачување на завртката.

4. Вклучете го соларниот LED приклучок со прекинувач на телото.

Режим на работа: Вклучете кога детектира движење, префрлете се на неделно светло ако не се открие движење.

За подобра ефикасност на работата на соларни панели, се препорачува да се чисти во редовни интервали само со сува крпа.

Зачувај чистотата на животната средина:

1. Ве фрлајте елементите на пакувањето одделно во контејнерите наменети за соодветен материјал.

2. Пред да го фрлите производот, контактирајте со увозникот / добавувачот или следете ги инструкциите на организациите кои се занимаваат обновување на отпадот во вашиот регион.

Се однесува на производиот, означени со симбол WEEE (прекртана контејнер за отпад):

1. Формулацијата WEEE посочува потреба од одделно собирање на отпад од електрична и електронска опрема.

2. Значи означени производи не треба да се исфрлат во стандардните контејнери заедно со останатите видови на отпад.

3. Овие производи можат да бидат штетни за животната средина и затоа бараат специални форми на преработка, обновување, рециклирање и неутрализирање.

SR СОЛАРНО LED СВЕТЛО СА СЕНЗОРОМ ПОКРЕТА Sigurnosne uputstva

- Инсталацију и повезивање мора изводити квалификовани електричар!
- Гаранција за производ истине ако га ручно раставите или поправите!

Презентација

Соларне LED зидне светилке са сензором покрета FOLD SOLAR LED и SLIT SOLAR LED са брендот VIVALUX су практично и практично решење за осветлење на отвореном и у потпуности се и само напajaју соларном светлошћу. Погодно за осветлење на местима где је светлост неопходна само док постоји кретање унутар досега сензора.

Извор светлости и батерија соларних LED рефлектора не могу се заменити. У случају неисправности батерије извора светлости или соларног панела, престанете да користите производ.

Инсталација

1. Изаберите оптимално место за уградњу где соларни панел може да прими што више директне сунчеве светлости: на ѕид окренут према југу на висини до 2 метра.

2. Помоћу тила приврстите монтажни завртњак на жељено место.

3. Монтирајте соларни LED уређај на ѕид тако што ћете га окачити на шраф.

4. Укључите соларни LED уређај помоћу прекидача на телу.

Режим рада: Укључите када детектује кретање, пребачите на недељно светло ако се не детектује кретање.

За бољу ефикасност рада соларног панела препоручује се да се чисти у редовним интервалима само сувом крпом.

Опазим чиста животну средину:

1. Молимо расположу компоненте паковања у одвојеним посудама за материјал.

2. Пре него што одложите производа, обратите се увозника / добављача или пратите упутства на организација које се баве опоравак отпада у вашем подручју.

То се односи на производе који носе симбол WEEE (контејнер за смеће укрштени):

1. Ознака WEEE указује на потребу за одвојено сакупљање отпада електричне и електронске опреме.

2. Ово означени производи не треба одлагати у стандардних контејнера заједно са другим врстама отпада.

3. Ови производи могу бити штетни по околину и стога захтевају посебне облике прераде, опоравак, рециклажу и неутрализацију.

HR SOLARNA LED SVJETILKA S PASIVNIM INFRACRVENIM SENZOROM Sigurnosne upute

1. Instalaciju i spajanje mora izvesti kvalificirani električar!

2. Jamstvo za proizvod istječe ako ga ručno rastavite ili popravite!

Prezentacija

Solarne LED zidne svjetiljke sa senzorom kretanja FOLD SOLAR LED i SLIT SOLAR LED marke VIVALUX su praktično i praktično rješenje za vanjsku rasvjetu te se u potpunosti i isključivo napajaju solarnom svjetlošću. Pogodan za rasvjetu na mjestima gdje je svjetlo potrebno samo dok postoji kretanje unutar dosega senzora. Izvor svjetlosti i baterija solarних LED reflektora ne mogu se zamijeniti. U slučaju kvara baterije izvora svjetla ili solarne ploče, prestanite koristiti proizvod.

Instalacija:

1. Odaberite optimalno mjesto za ugradnju gdje solarni panel može primiti što više izravne sunčeve svjetlosti: na zid okrenut prema jugu na visini do 2 metra.

2. Pomoću tiple pričvrstite pričvrсни vijak na željeno mjesto.

3. Montirajte solarnu LED lampu na zid tako da je objesite na vijak.

4. Uključite solarnu LED lampu prekidačem na tijelu.

Način rada: Uključji se kada otkrije kretanje, prebaci na jedno svjetlo ako se ne otkrije kretanje.

Za bolju učinkovitost rada solarne ploče preporučuje se čišćenje u redovitim intervalima isključivo suhom krpom.

Imajući okoliš čistim:

- Molimo raspomagati komponente za pakiranje u odvojenim spremnicima za materijal.
- Prije odlaganja proizvoda, obratite se uvoznik / dobavljača ili slijedite upute za organizacije koje se bave recikliranjem otpada na svom području.

Odnosi se i na proizvode koji nose simbl WEEE (spremnik otpada prešao):

- WEEE oznaka ukazuje na potrebu za odvojeno prikupljanje otpada električne i elektroničke opreme.
- Ovaj označeni proizvodi ne smiju se odlagati u standardnim spremnicima, zajedno s ostalim vrstama otpada.
- Ovi proizvodi mogu biti štetne za okoliš i stoga zahtijevaju posebne oblike obrade, uporabe, recikliranja i neutraliziraju.

RO LUMINĂ LED SOLARĂ CU SENZOR INFRAROȘU PASIV Instrucțiuni de siguranța

1. Instalarea și conectarea trebuie efectuate de un electrician calificat!

2. Garanția produsului expiră, dacă dezamblați sau reparați manual produsul!

Prezentare

Apliquele solare cu LED-uri cu senzor de mișcare FOLD SOLAR LED și SLIT SOLAR LED cu marca VIVALUX sunt soluții de iluminat convenabile și practice pentru exterior și sunt alimentate în întregime și numai de lumină solară. Potrivit pentru iluminarea în locurile în care lumina este necesară numai în timp ce există mișcare în raza senzorului. Sursa de lumină și bateria proiectoarelor solare LED nu pot fi înlocuite. În cazul unei defecțiuni a bateriei sursei de lumină sau a panoului solar, nu mai utilizați produsul.

Instalare:

1. Alegeți locul optim pentru instalare în care panoul solar poate primi cât mai mult posibil lumina directă a soarelui:

pe un perete orientat spre sud, la o înălțime de până la 2 metri.

2. Cu ajutorul unui diblu fixați surubul de montare în locul dorit.

3. Montați dispozitivul solar cu LED-uri pe perete atârându-l pe surub.

4. Porniți lumina solară cu LED-uri prin comutatorul de pe corp.

Mod de funcționare: Porniți când detectează mișcare, comutați la lumina săptămâni dacă nu este detectată nicio mișcare.

Pentru o mai bună eficiență în funcționarea panoului solar, se recomandă curățarea acestuia la intervale regulate doar cu o cârpă uscată.

Păstrarea mediului curat:

1. Vă rugăm să eliminați componentele de ambalare în recipiente separate pentru material.

2. Înaște de eliminare a produsului, vă rugăm să contactați importatorul / furnizorul sau urmați instrucțiunile organizatorilor implicate în recidarea deșeurilor în zona dumneavoastră.

Se referă la produsele care poartă WEEE simbolul (container de deșeu incrușitate):

1. Desemnarea WEEE indică necesitatea de a colecta separată a echipamentelor electrice și electronice uzate.

2. Produsele Acest marcat nu trebuie aruncate în containere standard, împreună cu alte tipuri de deșeu.

3. Aceste produse pot fi dăunătoare pentru mediu și, prin urmare, necesită forme speciale de prelucrare, valorificare, reciclare și neutralizare.

HU NAPELEMES LED LÁMPA PASSZÍV INFRAVÖRŐS ÉRZÉKELŐVÉL

Bitzonsági utasítások

1. A felszerelés és a csatlakoztatás csak képzett villanyszerelő végezheti!

2. A termék szavatossága lejár, ha kézzel szétszereli vagy megjavítja a terméket!

Bemutató

A VIVALUX márkával ellátott FOLD SOLAR LED és SLIT SOLAR LED mozgásérzékelővel ellátott napelemes LED falilámpák kényelmes és praktikus kültéri világítási megoldások, amelyek teljes egészében és LED-lámpa napenergiával vannak ellátva. A alkalmas olyan helyek megvilágítására, ahol a fényre csak akkor van szükség, ha mozgás van az érzékelő hatókörén belül.

A napelemes LED-es reflektorok fényforrása és akkumulátora nem cserélhető. Fényforrás akkumulátor vagy napelem hibás működése esetén hagyja abba a termék használatát.

Telepítés:

1. Válassza ki az optimális telepítési helyet, ahol a napelem a lehető legtöbb közvetlen napfényt érheti: déli fekvésű falra, akár 2 méter magasságig.

2. Egy tipli segítségével rögzítse a rögzítőcsavart a kívánt helyen.

3. Szerelje fel a falra a napelemes LED lámpatestet a csavarra akasztva.

4. Kapcsolja be a napelemes LED lámpatestet a házon lévő kapcsolóval.

Üzem mód: Kapcsolja be, ha mozgást észlel, váltson át heti fényre, ha nem érzékel mozgást.

A napelemek jobb működése érdekében javasolt rendszeres időközönként csak száraz ruhával tisztítani.

Tartva a környezet tisztán:

1. Kérjük, dobja a csomagolási összetevők külön tártályokban az anyag.

2. Mielőtt kidobná a terméket, kérjük lépjen kapcsolatba az importőr / szállító vagy kövesse a szervezett részt vesz a hulladék újrahasznosítása a területen.

Termékekre vonatkozó jelzésű ellátott elektromos és elektronikus berendezések (hulladék konténer áthúzza):

1. WEEE megjelölés szükségességét jelzi szelektív hulladékgyűjtéshez elektromos és elektronikus berendezések.

2. Ez a megjelölt termékeket nem szabad a szabványos konténerekkel együtt a többi hulladéktól.

3. Ezek a termékek lehetnek ártalmasak a környezetre, és ezért különleges feldolgozási módok, hasznosítási, újrahasznosítási és semlegesítési.

CZ SOLÁRNÍ LED SVĚTLO S PASIVNÍM INFRACERVENÝM SENZOREM

Bezpečnostní instrukce

1. Instalaci a připojení musí provést kvalifikovaný elektrikář!

2. Zárka na produkt zniká, pokud produkt ručně rozeberete nebo opravíte!

Prezentace

Solární LED nástěnná svítidla s pohybovým senzorem FOLD SOLAR LED a SLIT SOLAR LED značky VIVALUX jsou pohodlným a praktickým řešením venkovního osvětlení a jsou zcela a pouze napájena solárním světlem. Vhodné pro osvětlení v místech, kde je potřeba světlo pouze při pohybu v dosahu senzoru.

Světelný zdroj a baterii solárních LED světlometů nelze vyměnit. V případě poruchy baterie zdroje světla nebo solárního panelu přestaňte výrobek používat.

Instalace:

1. Zvolte optimální místo pro instalaci, kde solární panel může co nejvíce přijímat přímé sluneční světlo: na jižní stěnu ve výšce do 2 metrů.

2. Pomocí hmoždinky upevněte montážní šroub na požadované místo.

3. Namontujte solární LED svítidlo na zeď zavěšením na šroub.

4. Zapněte solární LED svítidlo vypínačem na těle.

Provozní režim: Zapnout, když detekuje pohyb, přepnout na týdenní světlo, pokud není detekován žádný pohyb.

Pro lepší účinnost provozu solárního panelu se doporučuje čistit jej v pravidelných intervalech pouze suchým hadříkem.

Udržování čistého životního prostředí:

1. Zlikvidujte součásti obalu v oddělených nádobách na materiál.

2. Před likvidací výrobku, obraťte se na dopravce / dodavatel nebo postupujte podle pokynů organizace zabývající se recyklací odpadu ve vaší oblasti.

Vztahuje se na výrobky se značkou WEEE (odpadovou nádobu sklizené):

1. Označení WEEE poukazuje na potřebu odděleného sběru elektrických a elektronických zařízení.

2. Tato označené výrobky by neměly být likvidovány ve standardních kontejnerech spolu s jinými druhy odpadů.

3. Tyto produkty mohou být škodlivé pro životní prostředí, a proto vyžadují zvláštní formy zpracování, využití, recyklace a zneškodnění.

SL SOLARNA LED LUČ S PASIVNIM INFRARDEČNÍM SENZORIEM

Varnostna navodila

1. Namestitev in priključitev mora izvesti usposobljeni električar!

2. Garancija izdelka poteče, če ga ročno razstavite ali popravite!

Predstavitve

Solarne LED stenske luči s senzorjem gibanja FOLD SOLAR LED in SLIT SOLAR LED znamke VIVALUX so priročna in praktična rešitev za zunanjo razsvetljavo ter se v celoti in samo napajajo s solarno svetlobo. Primeren za osvetljevanje na mestih, kjer je svetloba potrebna le, ko je v dosegu senzorja gibanje.

Svetlobnega vira in baterije solarnih LED reflektorjev ni mogoče zamenjati. V primeru okvare baterije svetlobnega vira ali solarne plošče prenehajte uporabljati izdelek.

Namestitev:

1. Izberite optimalno mesto za namestitev, kjer lahko solarni panel prejme čim več neposredne sončne svetlobe: na južno obrnjeno steno na višini do 2 metrov.

2. Z moznikom pritrдите pritrđilni vijak na želeno mesto.

3. Namestite solarno LED napeljavo na steno tako, da jo obseita na vijak.

4. Vklpite solarno LED napeljavo s stikalom na ohišju.

Način delovanja: Vklpiti, ko zazna gibanje, preklopi na tedensko svetlobo, če ni zaznano gibanje.

Za večjo učinkovitost delovanja solarne panela je priporočljivo, da ga v rednih intervalih čistite samo s suho krpo.

Ohranjanje čistega okolja:

1. Prosimo, da sestavne dele embalaže v ločenih posodah za material.

2. Pred odstranjevanjem izdelka, se obrnite na uvoznika / dobavitelja ali pa sledite navodilom organizacij, ki se ukvarjajo z recikliranjem odpadkov v vašem kraju.

Se nanáša na proizvode, ki nosijo oznako WEEE (zabojnik za odpadke prečkala):

1. Oznaka WEEE kaže na potrebo po ločenem zbiranju odpadne električne in elektronske opreme.

2. Ta označeni proizvodi se ne sme odlagati v standardnih posodah, skupaj z drugimi vrstami odpadkov.

3. Ti izdelki so lahko škodljivi za okolje in zato zahtevajo posebne oblike obdelave, predelave, recikliranja in nevtralizacije.

SK SOLÁRNÍ LED SVĚTLO S PASIVNÝM INFRACERVENÝM SENZOROM

Bezpečnostní instrukce

1. Instaláciu a pripojenie musí vykonať kvalifikovaný elektrikár!

2. Záruka na výrobok končí, ak produkt ručne rozeberiete alebo opravíte!

Prezentácia

Solárne LED nástenné svietidlá s pohybovým senzorom FOLD SOLAR LED a SLIT SOLAR LED značky VIVALUX sú pohodlným a praktickým riešením osvetlenia v exteriéri a sú výhradne a len napájané solárnym svetlom. Vhodné pre osvetlenie v miestach, kde je potrebné svetlo len vtedy, keď je pohyb v dosahu senzora.

Svetelný zdroj a batériu solárnych LED reflektorov nie je možné vymeniť. V prípade poruchy batérie zdroja svetla alebo solárneho panelu prestaňte výrobok používať.

Instalácia:

1. Vyberte si optimálne miesto pre inštaláciu, kde solárny panel môže najviac prijímať čo najviac priameho slnečného žiarenia: na južnú stenu vo výške do 2 metrov.

2. Pomocou hmoždinky upevnite montážnu skrutku na požadované miesto.

3. Namontujte solárne LED svietidlo na stenu zavesením na skrutku.

4. Zapnite solárne LED svietidlo vypínačom na tele.

Prevádzkový režim: Zapnite, keď zaznamená pohyb, prepnite na týždenné svetlo, ak nie je zaznamenaný žiadny pohyb.

Pre lepšiu účinnosť prevádzky solárneho panelu sa odporúča čistiť ho v pravidelných intervaloch iba suchou handričkou.

Udržiavanie čistého životného prostredia:

1. Zlikvidujte súčasťou obalu v oddelených nádobách na materiáli.

2. Pred likvidáciou výrobku, obraťte sa na dopravcu / dodávateľ alebo postupujte podľa pokynov organizácie zaoberajúcej sa recykláciou odpadu vo vašej oblasti.

Vztahuje sa na výrobky so značkou WEEE (odpadovú nádobu sklizené):

1. Označenie WEEE definuje potrebu separovaného zberu elektrických a elektronických zariadení.

2. Táto označené výrobky by nemali byť likvidované v štandardných kontajneroch spolu s inými druhmi odpadov.

3. Tieto produkty môžu byť škodlivé pre životné prostredie, a preto si vyžaduje osobitné formy spracovania, zhodnocovania, recyklácie a zneškodnenia.

RU СОЛНЕЧНАЯ СВЕТОДИОДНАЯ ЛАМПА С ПАСИВНЫМ ИНФРАКРАСНЫМ ДАТЧИКОМ

Инструкции по технике безопасности

1. Установка и подключение должны выполняться квалифицированным электриком!

2. При разборке или ремонте изделия вручную истекает гарантия!

Презентация

Светодиодные настенные светильники на солнечных батареях с датчиком движения FOLD SOLAR LED и SLIT SOLAR LED торговой марки VIVALUX представляют собой удобное и практичное решение для наружного освещения, полностью и исключительно питаемое солнечным светом. Подходит для освещения в местах, где свет необходим только во время движения в пределах досягаемости датчика.

Источник света и батареи солнечных светодиодных проекторов не подлежат замене. В случае неисправности батареи источника света или солнечной панели прекратите использование изделия.

Установка:

1. Выберите оптимальное место для установки, где солнечная панель может получать как можно больше

прямых солнечных лучей: на южной стене на высоте до 2 метров.

2. С помощью дюбеля зафиксируйте крепежный винт в нужном месте.

3. Установите солнечный светодиодный светильник на стену, повесив его на винт.

4. Включите солнечный светодиодный светильник выключателем на корпусе.

Режим работы: включение при обнаружении движения, переключение на недельный свет, если движение не обнаружено..

Для большей эффективности работы солнечной панели рекомендуется регулярно протирать ее только сухой тканью.

Чистка окружающей среды:

1. Упакуйте компоненты в отдельные контейнеры для материала.

2. Прежде чем утилизировать продукт, обратитесь к импортеру / поставщику или следуйте инструкциям организаций, занимающихся переработкой отходов в вашем регионе.

Относится к изделиям, имеющим обозначение WEEE (скребок для отходов):

1. Обозначение WEEE указывает на необходимость отдельного сбора отходов электрического и электронного оборудования.

2. Эти маркированные продукты не следует выбрасывать в стандартных контейнерах вместе с другими видами отходов.

3. Эти продукты могут быть вредными для окружающей среды и поэтому требуют особых форм обработки, восстановления, рециркуляции и нейтрализации.

ALB ΗΛΙΑΚΟ ΦΩΣ LED ΜΕ ΠΑΘΗΤΙΚΟ ΑΙΣΘΗΤΗΡΑ ΥΠΕΡΥΦΡΩΝ

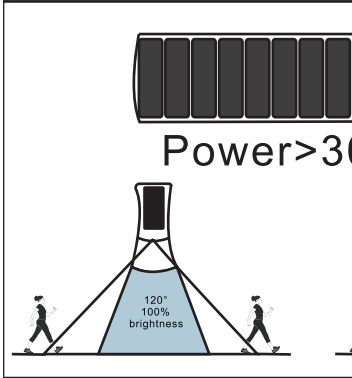
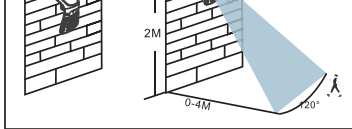
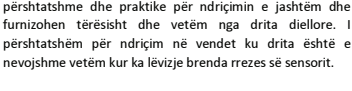
Udhëzime Siguria

1. Instalimi dhe lidhja duhet të kryhen nga një elektrikist i kualifikuar!

2. Garancia e produktit skadon, nëse çmontoni ose riparoni manualisht produktin!

Prezantimi

Dritat diellore të murit LED me sensor lëvizjeje FOLD SOLAR LED dhe SLIT SOLAR LED me markë VIVALUX janë zgjidhje të përshtatshme dhe praktike për ndriçimin e jashtëm dhe furnizoren tërësisht dhe vetëm nga drita diellore. I përshtatshëm për ndriçimin në vendet ku drita është e nevojshme vetëm kur ka lëvizje brenda rrezes së sensorit.



Burimi i dritës dhe bateria e dritave diellore LED nuk mund të zëvendësohen. Në rast të mosfunksionimit të baterisë së burimit të dritës ose panelit diellor, ndaloni përdorimin e produktit.

Instalimi:

1. Zgjidhni vendin optimal për instalim ku paneli diellor mund të marrë sa më shumë rrezet e diellit drejkte: në një mur me pamje nga jugu deri në 2 metra lartësi.

2. Duke përdorur një kunj, fiksoni vidën e montimit në vendin e dëshiruar.

3. Montoni pajisjen LED diellore në mur duke e varur në vidë.

4. Ndizni pajisjen LED diellore nga çelësi në trup.

Modaliteti i funksionimit: Ndizni kur zbulon lëvizje, kaloni në dritën e javës nëse nuk zbulohet asnjë lëvizje.

Për efikasitet më të mirë të funksionimit të paneleve diellore, rekomandohet që ai të pastrohet në intervale të rregullta vetëm me një leckë të thatë.

Mbajtja e mjedisit të pastër:

1. Ju lutemi hidhni përbërësit paketimit në kontejnerë të veçantë për materialin.

2. Para se ta eliminoni produktin, ju lutem kontaktoni me importuesit / furnizorët ose ndiqni udhëzimet e organizatave që merren me riciklimin e mbetjeve në zonën tuaj.

Të bëjë me produktet që mbajnë WEEE simbol (enë të mbeturinave të kaluar):

1. WEEE përcaktim tregon nevojën për grumbullimin e diferencuar e pajisjeve elektrike dhe elektronike të mbeturinave.

2. Produktet e shënuar Kjo nuk duhet të hidhen në enë standarde, së bashku me llojet e tjera të mbeturinave.

3. Këto produkte mund të jenë të dëmshme për mjedisin dhe për këtë arsye kërkojnë forma të veçanta të përpunimit, shërim, riciklimin dhe neutralizimin.

GR DRITË DIELLORE LED ME SENSOR PASIV INFRA TË KUQE

Odhëgjes asafaleias

1. Η εγκατάσταση και η σύνδεση πρέπει να πραγματοποιούνται από εξειδικευμένο ηλεκτρολόγο!

2. Η εγύρση προϊόντος λήγει, εάν αποσυρμαριολόγησε ή επισκευάσετε το προϊόν με μη αυτόματο τρόπο!

Παρουσίαση

Τα ηλιακά φωτιστικά τοίχου LED με αισθητήρα κίνησης FOLD SOLAR LED και SLIT SOLAR LED με μάρκα VIVALUX είναι βολική και πρακτική λύση φωτισμού εξωτερικού χώρου και παρέχονται εξ ολοκλήρου και μόνο από ηλιακό

φως. Κατάλληλο για φωτισμό σε μέρη όπου το φως είναι απαραίτητο μόνο όταν υπάρχει κίνηση εντός του μεμβόδι του αισθητήρα.

Η πηγή φωτός και η μπαταρία των ηλιακών προβολών LED δεν μπορούν να αντικατασταθούν. Σε περίπτωση δυσλειτουργίας της μπαταρίας πηγής φωτός ή του ηλιακού πάνελ, σταματήστε να χρησιμοποιείτε το προϊόν.

Εγκατάσταση:

1. Επιλέξτε το βέλτιστο μέρος για εγκατάσταση όπου το ηλιακό πάνελ μπορεί να δέχεται όσο το δυνατόν περισσότερο άμεσο ηλιακό φως: σε τοίχο με νότιο προσανατολισμό σε ύψος έως και 2 μέτρα.

2. Χρησιμοποιώντας ένα πείρο στερεώστε τη βίδα στερεώσης στο επωμωτικό σημείο.

3. Τοποθετήστε το φωτιστικό LED στον τοίχο κρεμώντας το στη βίδα.

4. Ενεργοποιήστε το φωτιστικό LED από τον διακόπτη στο σώμα.

Τρόπος λειτουργίας: Ενεργοποιήστε όταν ανιχνεύσει κίνηση, αλλάξτε στο φως εβδομάδας εάν δεν ανιχνευτεί κίνηση.

Για καλύτερη απόδοση της λειτουργίας του ηλιακού πάνελ, συνιστάται να καθαρίζεται σε τακτά χρονικά διαστήματα μόνο με στεγνό πανί.

Κρατώμενα το περιβάλλον καθαρό:

1. Παρακολουπεί με απορρίπτετε τα συστατικά της συσκευασίας σε ξεχωριστά δοχεία για το υλικό.

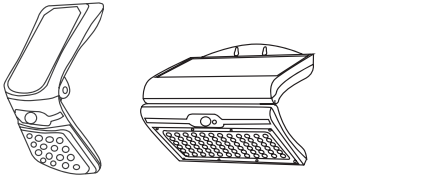
2. Πριν από τη διάθεση του προϊόντος, παρακαλούμε επικουρήστε με τον εισαγωγέα / προμηθευτή ή ακολουθήστε τις οδηγίες των οργανισμών που ασχολούνται με το περιβάλλον των αποβλήτων στην περιοχή σας.

Ανοφίεται σε προϊόντα που φέρουν το σύμβολο WEEE (δοχείο απορριμμάτων σταυρωμένο):

1. Ονομασία WEEE δείχνει την ανάγκη για ξεχωριστή συλλογή των αποβλήτων ηλεκτρικού και ηλεκτρονικού εξοπλισμού.

2. Αυτή η σήμανση των προϊόντων δεν πρέπει να απορρίπτονται από τα τυποποιημένα εμπορευματοκιβώτια μαζί με άλλα είδη αποβλήτων.

3. Αυτά τα προϊόντα μπορεί να είναι επιβλαβή για το περιβάλλον και ως εκ τούτου απαιτούν ειδικές μορφές επεξεργασίας, ανάκτησης, ανακύκλωσης και εξουδετέρωσης.



Order Code	Item Reference	Barcode
VIV004726	FOLD SOLAR LED 4W PIR IP44	3800234851686
VIV004727	SLIT SOLAR LED 4W PIR IP44	3800234851693

Благодарим Ви, че избрахте продукт VIVALUX. Thank you for choosing a VIVALUX product. Vielen Dank für die Wahl eines VIVALUX Product. Merci d'avoir choisi le produit VIVALUX. Grazie per aver scelto un prodotto VIVALUX. Gracias por elegir un producto VIVALUX. Ви благодариме за изборот VIVALUX производ. Hvala na odabiru proizvoda VIVALUX. Хаала на одбору VIVALUX производ. Vã multumim pentru alegerea produselor VIVALUX. Köszönjük, hogy egy VIVALUX termék.

Děkujeme, že jste si vybrali produkt VIVALUX. Hvala, ker ste izbrali izdelek VIVALUX. Āakujeme, že ste si vybrali produkt VIVALUX. Спасибо, что выбрали VIVALUX продукт. Falemeindirt për zgjedhjen e një produkt VIVALUX. Σας ευχαριστούμε για την επιλογή VIVALUX προϊόν.

Viva Ltd. 27A Banskò shose Str. 8800 Sliven BULGARIA

