

BG ДЕКОРАТИВНО LED ОСВЕТИТЕЛНО ТЯЛО

Инструкция за безопасност

- Монтажът и свързването към електрическата мрежа трябва да се извърши от правоспособен електротехник!
- Задължително изключете захранващото напрежение преди монтаж, демонтаж, свързване или обслужване!
- Гаранцията на продукта изтича, ако собственоръчно ремонтирате продукта!

Представяне

Декоративните LED осветители на тела с марка VIVALUX са изискано решение за осветление в еднофамилни домове, административни и офисни сгради, търговски помещения, хотелиски стаи. Сериите са наистина сполучлива комбинация от изчистен дизайн, класически цветове и висококачествени светодиодни източници.

Преди да започнете работа, моля внимателно прочетете настоящото упътване за употреба и спазвайте посочените инструкции за безопасност.

Монтаж

- Изключете захранването и се уверете, че мрежовото напрежение отговаря на това, при което тялото е пригодно да работи.
- С помощта на дюбели фиксирайте монтажната скоба на избраното място.
- Свържете осветителното тяло към електрическата инсталация. Изберете желаната цвятност на светлината от пъзъчга на тялото.
- Инсталирайте тялото като и го стегнете здраво към монтажната скоба.
- Включете захранването.

Запазване чистотата на околната среда:

- Моля, изхвърляйте елементите на опаковката разделно в контейнерите, предназначени за съответния материал.
- Преди да изхвърлите продукта, се свържете с вносителя/доставчика или следвайте инструкциите на организациите, занимаващи оползотворяване на отпадъците във вашия регион.

Отнася се до изделията, означени със символ WEEE (зачертан контейнер за отпадъци):

- Означението WEEE посочва необходимост от разделно събиране на отпадъците от електронно и електрическо оборудване.

- Така означените продукти не трябва да се изхвърлят в стандартни контейнери заедно с останалите видове отпадъци.

Така означените продукти могат да се окажат вредни за околната среда и затова изискват специални форми на преработка, възстановяване, рециклиране и неутрализиране

EN DECORATIVE LED LIGHTING FIXTURE

Safety instructions

- Installation and electrical connection must be done by a qualified electrician!
- It is mandatory to disconnect power supply before installation, dismantling, connection or service!
- The product warranty expires, if manually disassemble or repair the product!
- Presentation**

The decorative LED lighting fixtures with VIVALUX brand offer sophisticated lighting solution for single-family homes, office and other administrative buildings, commercial premises, hotel rooms. The series are really successful combination of neat design, classic colors and high quality LED sources. Before starting work, please carefully read this manual and follow these safety instructions.
- Installation**
 - Switch off the power supply and make sure the mains voltage complies with the range of the fixture.
 - Using dowels fix the mounting bracket at the chosen place.
 - Connect the lighting fixture to the power supply through its terminal block. Select the desired color temperature from the switch inside the fixture.
 - Install the lighting fixture and tighten it to the mounting bracket.
 - Switch on the power supply.

- Keeping the environment clean:**
- Please dispose the packaging components in separate containers for the material.
 - Before disposing of the product, please contact the importer/supplier or follow the instructions of organizations engaged in waste recycling in your area.
- Refers to products bearing the symbol WEEE (waste container crossed):**

- WEEE designation indicates the need for separate collection of waste electrical and electronic equipment.
- This marked products should not be disposed of in standard containers along with other types of waste.
- These products may be harmful to the environment and therefore require special forms of processing, recovery, recycling and neutralizing.

DE DEKORATIVE LED-BELEUCHTUNG

Sicherheitshinweise

- Installation und der elektrische Anschluss muss von einem Elektrofachmann durchgeführt werden!
- Es ist zwingend notwendig Stromversorgung vor der Installation, Abbau, Verbindung oder eine Dienstleistung zu trennen!
- Die Produktgarantie erlischt, wenn von Hand zerlegen oder reparieren!

Präsentation

Die dekorativen LED-Leuchten der Marke VIVALUX bieten eine anspruchsvolle Beleuchtungslösung für Einfamilienhäuser, Büro- und andere Verwaltungsbäude, Geschäftsräume und Hotelzimmer. Die Serien sind eine wirklich erfolgreiche Kombination aus ordentlichem Design, klassischen Farben und hochwertigen LED-Quellen.

Vor Beginn der Arbeiten lesen Sie bitte dieses Handbuch sorgfältig durch und befolgen Sie diese Sicherheitshinweise.

Installation

- Schalten Sie die Stromversorgung aus und stellen Sie sicher, dass die Netzspannung mit der Reichweite des Geräts übereinstimmt.
- Befestigen Sie die Montagehalterung mit Dübeln an der gewünschten Stelle.
- Schließen Sie die Leuchte über die Klemmenleiste an die Stromversorgung an. Wählen Sie die gewünschte Farbtemperatur über den Schalter im Inneren der Leuchte.
- Installieren Sie den Beleuchtungskörper und befestigen Sie ihn an der Montagehalterung.
- Schalten Sie die Stromversorgung ein.

Die Umwelt sauber halten:

- Bitte entsorgen Sie die Verpackungskomponenten in separaten Behältern für das Material.
 - Vor der Entsorgung des Produkts wenden Sie sich bitte an den Importeur / Lieferanten oder die Anweisungen in das Abfallrecycling in Ihrer Nähe tätg Organisationen folgen.
- Bezieht sich auf Produkte mit dem Symbol WEEE (Abfallbehälter gekreuzt):**
- WEEE Bezeichnung zeigt die Notwendigkeit für die getrennte Sammlung von Abfällen von Elektro- und Elektronikgeräten.
 - Diese gekennzeichneten Produkte sollten nicht zusammen mit anderen Arten von Abfällen in Standard-Containern entsorgt werden.
 - Diese Produkte können für die Umwelt schädlich sein und erfordern daher besondere Formen der Verarbeitung, Verwertung, Recycling und Neutralisieren

FR APPAREIL D'ÉCLAIRAGE DÉCORATIF À LED

Consignes de sécurité

- Installation et raccordement électrique doivent être effectués par un électricien qualifié!
- Il est impératif de débrancher l'alimentation avant l'installation, le démontage, la connexion ou le service!
- La garantie du produit a expiré, si démonter ou de réparer le produit manuellement!
- Présentation**

Les luminaires décoratifs à LED de la marque VIVALUX offrent une solution d'éclairage sophistiquée pour les maisons individuelles, les bureaux et autres bâtiments administratifs, les locaux commerciaux, les chambres d'hôtel. La série est une combinaison vraiment réussie de design soigné, de couleurs classiques et de sources LED de haute qualité.
- Avant de commencer le travail, s'il vous plaît lisez attentivement ce manuel et suivre les consignes de sécurité.

Installation

- Coupez l'alimentation électrique et assurez-vous que la tension secteur est conforme à la plage de l'appareil.
- À l'aide de chevilles, fixez le support de montage à l'endroit choisi.
- Connectez le luminaire à l'alimentation électrique via son bornier. Sélectionnez la température de couleur souhaitée à partir de l'interrupteur à l'intérieur du luminaire.
- Installez le luminaire et serrez-le au support de montage.
- Mettez sous tension.

Maintenir l'environnement propre:

- S'il vous plaît disposer les composants d'emballage dans des récipients séparés pour le matériau.
- Avant de disposer du produit, s'il vous plaît contacter l'importateur / fournisseur ou suivre les instructions des organisations engagées dans le recyclage des déchets dans votre région.

Fait référence aux produits portant le symbole WEEE (conteneur de déchets traversé):

- La désignation WEEE indique la nécessité d'une collecte séparée des équipements électriques et électroniques usagés.
- Les produits Cette marquéс ne doivent pas être jetés dans des conteneurs standards ainsi que d'autres types de déchets.
- Ces produits peuvent être nocifs pour l'environnement et nécessitent donc des formes particulières de traitement, la récupération, le recyclage et la neutralisation.

IT APPARECCHIO DECORATIVO DI ILLUMINAZIONE A LED

Istruzioni di sicurezza

- Installazione e il collegamento elettrico devono essere eseguiti da un elettricista qualificato!
- E 'obbligatorio scollegare l'alimentazione elettrica prima di installazione, smontaggio, il collegamento o il servizio!
- La garanzia del prodotto scade, se smontare o riparare il prodotto manualmente!

Presentazione

Gli apparecchi di illuminazione a LED decorativi con marchio VIVALUX offrono una sofisticata soluzione di illuminazione per case unifamiliari, uffici e altri edifici amministrativi, locali commerciali, camere d'albergo. Le serie sono una combinazione davvero riuscita di design pulito, colori classici e sorgenti LED di alta qualità.

Prima di iniziare il lavoro, leggere attentamente il presente manuale e seguire le istruzioni di sicurezza.

Installazione

- Spegnere l'alimentazione e assicurarsi che la tensione di rete sia compatibile con la portata dell'apparecchio.
- Utilizzando i tasselli fissare la staffa di montaggio nel punto prescelto.
- Collegare l'apparecchio illuminante all'alimentazione tramite la sua morsetteria. Selezionare la temperatura colore desiderata dall'interruttore all'interno dell'apparecchio.
- Installare l'apparecchio di illuminazione e fissarlo alla staffa di montaggio.

Accendere l'illuminazione.

Mantenere l'ambiente pulito:

- Si prega di smaltire le componenti di confezionamento in contenitori separati per il materiale.
 - Prima di smaltire il prodotto, contattare l'importatore / fornitore o seguire le istruzioni di organizzazioni impegnate nel riciclaggio dei rifiuti nella vostra zona.
- Si riferisce ai prodotti recanti il simbolo WEEE (contenitore per rifiuti attraversato):**
- Designazione WEEE indica la necessità per la raccolta differenziata di apparecchiature elettriche ed elettroniche.
 - I prodotti contrassegnati Questo non devono essere smaltiti in contenitori standard insieme ad altri tipi di rifiuti.
 - Questi prodotti possono essere dannosi per l'ambiente e quindi richiedono particolari forme di trattamento, il recupero, il riciclaggio e la neutralizzazione.

SP FIJACIÓN DECORATIVA DE ILUMINACIÓN LED

Instrucciones de seguridad

- La instalación y la conexión eléctrica deben ser realizadas por un electricista cualificado!
- Es obligatorio para desconectar la fuente de alimentación antes de la instalación, desmontaje, conexión o servicio!
- La garantía del producto expira, si desmontar o reparar el producto manualmente!

Presentación

Los accesorios de iluminación LED decorativos con la marca VIVALUX ofrecen una solución de iluminación sofisticada para viviendas familiares, oficinas y otros edificios administrativos, locales comerciales, habitaciones de hotel. La serie es una combinación realmente exitosa de diseño limpio, colores clásicos y fuentes LED de alta calidad.

Antes de comenzar el trabajo, lea atentamente este manual y siga estas instrucciones de seguridad.

Instalación

- Apague la fuente de alimentación a asegúrese de que el voltaje de la red cumpla con el rango del dispositivo.
- Utilice tacos para fijar el soporte de montaje en el lugar elegido.
- Conecte el artefacto de iluminación a la fuente de alimentación a través de su bloque de terminales. Seleccione la temperatura de color deseada desde el interruptor dentro del dispositivo.
- Instale el dispositivo de iluminación y apriételo al soporte de montaje.

5. Encienda la fuente de alimentación.

Mantener limpio el medio ambiente:

- Por favor, elimine los componentes del embalaje en contenedores separados para el material.
- Antes de desechar el producto, póngase en contacto con el importador / proveedor o siga las instrucciones de las organizaciones que participan en el reciclaje de residuos en su área.

Se refiere a los productos que llevan el símbolo WEEE (contenedor de residuos atravesado):

- designación WEEE indica la necesidad de la recogida selectiva de aparatos eléctricos y electrónicos de desecho.
- Los productos marcados Esto no se deben tirar en los contenedores estándar junto con otros tipos de residuos.
- Estos productos pueden ser perjudiciales para el medio ambiente y por lo tanto requieren formas especiales de procesamiento, recuperación, reciclado y neutralizante.

MK ДЕКОРАТИВНА ФЕКТУРА НА ОСВЕТЛУВАЊЕ НА LED

Безбедносни упутства

- Инсталација и електрична врска мора да биде направено од страна на квалификуван електричар!
- Тоа е задолжително да се исклучи напојувањето пред инсталација, расклопување, врска или услуга!
- Гаранција на производот, доколку користите рачно да го расклопите или поправка на производот!

Презентација

Декоративните лампи за осветлување со LED осветлување со брендот VIVALUX нудат софистицирано решение за осветлување за едно семејство, домови и други административни згради, деловни простори, хотелиски соби. Серијата е навистина успешна комбинација на уреден дизајн, класични бои и извори на висококвалитетни LED.

Пред да започнете со работа, ве молиме внимателно прочитајте го ова упутство и да ги следат овие упутства за безбедност.

Инсталација

- Исклучете го напојувањето и проверете дали мрежното напон е во согласност со онегот на приклучокот.
- Со помош на клинови фиксирајте го држачот за монтирање на избраното место.
- Поврзете го осветлувањето со напојувањето преку неговиот приклучен блок. Изберете ја саканата температура на бојата од прекинувачот внатре во тела.
- Инсталирајте го осветлувањето и затегнете го на држачот за монтирање.
- Вклучете го напојувањето.

Одржување на чиста животна средина:

- Ве молиме да се ослободите компонентите на пакувањето, во посебни контејнери за материјалот.
- Пред да го фрлите производот, ве молиме контактирајте возникот / снабдувач или следете ги инструкциите на организации кои работат во рециклирање на отпадот во вашиа област.

Се однесува на производи со WEEE симболот (сад отпад раце):

- ознака WEEE укажува на потребаа за одделно собирање на отпад од електрична и електронска опрема.
- Оваа означени производи не смеат да се фрлаат во стандардни контејнери, заедно со други видови на отпад.
- Овие производи можат да бидат штетни за животната средина и затоа бараат посебни форми за обработка, преработка, рециклирање и неутрализирање.

SR ДЕКОРАТИВНА СВЕТИЉКА ЗА СВЕЛО

Безбедносна упутства

- Инсталација и електрично повезивање мора да обави квалификувани електричар!
- Неоходно је да исклучи напајање пре инсталације, демонтажу, везе или услуги!
- Гаранција за производ истиче, ако ручно раставјати или поправјати производ!

Презентација

Декоративна LED расвета са брендот VIVALUX нуде софистицирано решење за осветлевање за породичне куће, пословне и друге административне зграде, пословне просторе, хотелске собе. Серија је заиста успешна комбинација уредног дизајна, класичних боја и висококвалитетних LED извора.

Пре почетка рада, pažljivo прочитајте ово упутство и придржавате ових безбедносних упутстава.

Инсталација

- Искључите напајање и уверите се да напон мреже одговара опсегу уређаја.
- Помоћу типли фиксирајте монтажни држач на избрано место.
- Повежите расветно тело на напајање преку његовог терминалног блока. Изaberите жељену температуру боје са прекидача унутар уређаја.
- Инсталирајте расветно тело и притегните га за монтажни држач.
- Укључите напајање.

5. Понити сурса де alimentare.

- Молимо вас, одложите компоненте за паковање у посебним контејнерима за материјал.
 - Пре одлагања производа, обратите се узвозника / добављача или следите упутства организација које се баве рециклажом отпада у вашем подручју.
- Односи се на производе који носе симбол WEEE (контејнер за смеће укрштени):**
- Ознака WEEE укажује на потребу за одвојено сакупљање отпада електричне и електронске опреме.
 - Ово означени производи но не треба одлагати у стандардних контејнера заедно са другим врстама отпада.
 - Ови производи могу бити штетни по околину и стога захтевају посебне облике прераде, опоравак, рециклажу и неутралисање.

HR DEKORATIVNA SVJETILJKA ZA SVJETLO

Signurnose upute

- Instalacija i priključak struje mora biti učinjeno od strane kvalificiranog električara!
- Ona je obavezna da isključi napajanje prije ugradnje, demontiranja, veze ili uslugu!
- Jamstvo za proizvod istekne, ako ručno rastavlja ili popravlja proizvod!

Prezentacija

Dekoratívna LED rasvjetna tijela marke VIVALUX nude sofisticiranije rješenje rasvijete za obiteljske kuće, urede i druge administrativne zgrade, poslovne prostore, hotelske sobe. Serije su zaista uspješna kombinacija urednog dizajna, klasičnih boja i visokokvalitetnih LED izvora.

Prije početka rada, molimo pažljivo pročitaјte ове upute i slijedite ове mjere opreza.

Montaža

- Isključite napajanje i provjerite je li mrežni napon u skladu s rasponom uređaja.
- Pomoću tipli pričvrstite montažnu konzolu na odabrano mjesto.
- Spoјite rasvijetno tijelo na napajanje preko priključnog bloka. Odaberite željenu temperaturu boje na prekidaču unutar uređaja.
- Ugradite rasvijetno tijelo i затегните га на montažni nosač.
- Uključite napajanje.

Imajući oколиš čistim:

- Molimo raspoložati komponente za pakiranje u odvoјnim spremnicima za materijal.
- Molimo proizvođa, obratite se uzvoznik / dobavljača ili slijedite upute za organizacije koje se баве рециклираној отпада на svom područју.

Односи се и на производе који носе симбол WEEE (спремник отпада прешао):

- WEEE ознака ukazuje на potreбу за odvoјeno прикључање отпада електричне и електроничке опреме.
- Oва означени производи не smiju се odлагати u standardnim spremnicima, zajedno s ostalim vrstama отпада.
- Ovi proizvodi mogu biti štetne за околиш i стога захтејају posebne облике обраде, oporabe, рециклирања и неутрализирају.

RO FIXTURE DE ILUMINARE A LED-URILOR DECORATIVE

Instrucțiuni de siguranța

- Instalarea și conectarea electrică trebuie să fie efectuată de către un electrician calificat!
- Este obligatoriu să deconectați sursa de alimentare înainte de instalare, demontare, conexiune sau servicii!
- Garanția produsului expiră, în cazul în care demontați sau să reparați produsul manual!

Prezentare

Corpurile decorative de iluminat cu brandul VIVALUX oferă o soluție sofisticată de iluminat pentru locuințe unifamiliale, birouri și alte clădiri administrative, spații comerciale, camere de hotel. Seria este o combinație de succes cu design îngrijit, culori clasice și surse LED de înaltă calitate.

Înainte de a începe munca, vă rugăm să citiți cu atenție acest manual și urmați aceste instrucțiuni de siguranță.

Instalare

- Yntrerâți sursa de alimentare și asigurați-vă că tensiunea de la rețea este în conformitate cu domeniul de aplicare al dispozitivului.
- Cu ajutorul diburilor fixați suportul de montare la locul ales.
- Conectați corpul de iluminat la sursa de alimentare prin blocul său terminal. Selectați temperatura de culoare dorită de la comutatorul din interiorul corpului.
- Instalați corpul de iluminat și strângeți-l pe suportul de montare.

5. Porniți sursa de alimentare.

Păstrarea mediului curat:

- Vă rugăm să eliminați componentele de ambalare în recipiente separate pentru material.
 - Înainte de eliminare a produsului, vă rugăm să contactați importatorul / furnizorul sau urmați instrucțiunile organizațiilor implicate în reciclarea deșeurilor în zona dumneavoastră.
- Se referă la produsele care poartă WEEE simbolul (container de deșeuri încrucișate):**
- Desemnarea WEEE indică necesitatea de colectare separată a echipamentelor electrice și electronice uzate.
 - Produsele Acest marcate nu trebuie aruncate în containere standard, împreună cu alte tipuri de deșeuri.
 - Aceste produse pot fi dăunătoare pentru mediu și, prin urmare, necesită forme speciale de prelucrare, valorificare, reciclare și neutralizare.

HU DEKORATÍV LED-ES VILÁGÍTÁSI KÉSZÜLK

Biztonsági utasítások

- A szerelés és az elektromos bekötés szakképzett villanyszerelő végezheti!
- A telepítés, bontás, csatlakoztatás vagy szervizelés előtt kötelezően húzza ki a tápegységet!
- A termék garanciája lejár, ha kézzel szétszerelik vagy javítják a terméket!

Bemutató

A VIVALUX márkájú dekoratív LED-es világítótestek kifinomult világítási megoldást kínálnak családi házakhoz, irodaházakhoz és egyéb adminisztratív épületekhez, kereskedelmi helyiségekhez, szállodai szobákhoz. A sorozat valóban sikeres kombinációja az ügyes dizájnnal, a klasszikus színekkel és a kiváló minőségű LED-forrásokkal.

A munka megkezdése előtt kérjük, figyelmesen olvassa el ezt a kézikönyvet és kövesse ezeket a biztonsági utasításokat.

Instalation

- Kapcsolja ki a tápfeszültséget, és ellenőrizze, hogy a hálózati feszültség megfelel-e a készülék tartományának.
- Dübelekkel rögzítse a tartókonztól a kiválasztott helyen.
- Csatlakoztassa a világítótestet a tápegységhez a kapcsolócsén keresztül. Válassza ki a kívánt szín hőmérsékletet a lámpatest belsejében található kapcsolóval.
- Szerelje fel a világítótestet, és rögzítse a tartókonzolzhoz.

A környezeti tisztántartása:

- A csomagolóanyagokat külön tartályokban dobja el az anyaghoz.

- A termék elhelyezését megelőzően kérjük, lépjen kapcsolatba az importőrrel / szállítóval, vagy kövesse az Ön területén lévő hulladék újrahasznosításával foglalkozó szervezetek utasításait.

A WEEE szimbólummal ellátott termékekre vonatkozó (hulladékértelmező táblázat):

- A WEEE megnevezés azt jelzi, hogy az elektromos és elektronikus berendezések hulladékainak szelektív gyűjtése szükséges.

- Ezeket a jelzett termékeket nem szabad a szokásos tartályokban, más típusú hulladékokkal együtt megsemmisíteni.
- Ezek a termékek károsak lehetnek a környezetre, ezért speciális feldolgozás, hasznosítás, újrahasznosítás és semlegesítési formákat igényelnek.

CZ DEKORATIVNÍ LED SVÍTLIDLA

Bezpečnostní instrukce

- Instalace a elektrické připojení musí provádět kvalifikovaný elektrikář!

- Před instalací, demontáží, připojením nebo servisem je nutné odpojit napájecí zdroj!

- Platnost záruky na produkt zaniká, pokud ručně rozberáte nebo opravujete výrobek!

Prezentace

Dekoratívni LED svítidla se značkou VIVALUX nabízejí sofistikovaně řešené osvětlení pro rodinné domy, kancelářské a jiné administrativní budovy, komerční prostory, hotelové pokoje. Serie jsou opravdu úspěšnou kombinací elegantního designu, klasičkých barev a vysoké kvalitních LED zdrojů.

Před zahájením práce pečlivě přečtěte tuto příručku a postupujte podle těchto bezpečnostních pokynů.

Instalace

- Vypněte napájení a ujistěte se, že napětí v sítí odpovídá rozsahu svítidla.
- Pomocí hmoždinek upevněte montážní držák na zvolené místo.
- Připojte svítidlo k napájení přes jeho svorkovnici. Vyberte požadovanou barevnou teplotu pomoci přepínače uvnitř zařízení.
- Nainstalujte svítidlo a uztáhněte jej k montážní konzole.

5. Zapněte napájení.

Udržování čistoty prostředí:

- Obavole díly zlikvidujte v samostatných obalech pro materiál.
 - Před likvidací produktu kontaktujte dopravce / dodavatele nebo postupujte podle pokynů organizací zabývajících se recyklací odpadu ve vaší oblasti.
- Odkazuje na výrobky označené symbolem WEEE (překročeni konteneru):**
- Označení WEEE označuje potřebu separovaného sběru odpadních elektrických a elektronických zařízení.
 - Tyto označené výrobky by neměly být likvidovány ve standardních nádobách spolu s jinými druhy odpadů.
 - Tyto produkty mohou být škodlivé pro životní prostředí, a proto vyžadují speciální formy zpracování, využití, recyklaci a neutralizaci.

SL DEKORATIVNA SVETILNA SVETLOBA

Varnostna navodila

- Vgradnjo in električno povezavo mora opraviti usposobljen električar!
 - Pred namestitvijo, demontažjo, priključitvijo ali servisiranjem je obvezno izklopiti napajanje!
 - Garancija za izdelek poteče, če ročno razstavite ali popravite izdelek!
- Predstavitev**
- Okrasne LED svetilke z blagovno znamko VIVALUX ponujajo sofisticiranio razsvetljavo za enodružinske domove, poslovne in druge upravne stavbe, poslovne prostore, hotelske sobe. Serije so res uspešna kombinacija čistege dizajna, klasičnih barv in visokokakovostnih LED virov.

3. Prikliučite svetilko na napajanje prek priključnega bloka. Izberite zeleno barvo temperaturo s stikalom znotraj napeljave.
4. Namestite svetilko in jo privijte na montažni nosilec.
5. Vključite napajanje.

Ohranjanje okolja čisto:

1. Odstranite embalažne dele v ločenih vsebnikih za material.
2. Preden odstranite izdelke, se obrnite na uvoznika / dobavitelja ali upoštevajte navodila organizacij, ki se ukvarjajo z recikliranjem odpadkov na vašem območju.

Nanaša se na izdelke, ki nosijo oznako WEEE (prečka posodo):

1. Oznaka WEEE označuje potrebo po ločenem zbiranju odpadne električne in elektronske opreme.
2. Označene izdelke ne smete odvreči v standardne posode skupaj z drugimi vrstami odpadkov.
3. Ti izdelki so lahko škodljivi za okolje in zato zahtevajo posebne oblike predelave, predelave, recikliranja in nevtralizacije.

Декоративные светодиодные светильники марки VIVALUX предлагают сложные световые решения для домов на одну семью, офисных и других административных зданий, коммерческих помещений, гостиничных номеров. В серии действительно удачное сочетание аккуратного дизайна, классических цветов и высококачественных светодиодных источников.

Перед началом работы, пожалуйста, внимательно прочитайте данное руководство и инструкции по безопасности.

Монтаж

1. Выключите электропитание и убедитесь, что напряжение сети соответствует диапазону прибора.
2. Дюбелями зафиксируйте монтажный кронштейн в выбранном месте.
3. Подключите светильник к источнику питания через клеммную колодку. Выберите желаемую цветовую температуру с помощью переключателя внутри светильника.
4. Установите светильник и закрепите его на монтажном кронштейне.
5. Включите питание.

Поддержание чистоты окружающей среды:

1. Просьба утилизировать компоненты упаковки в отдельных контейнерах для материала.

2. Перед утилизацией продукта, пожалуйста, свяжитесь с импортером / поставщиком или следуйте инструкциям организаций, занимающихся утилизацией отходов в вашем районе.

Относится к продуктам с символом WEEE (контейнер для отходов пересекла):

1. WEEE обозначение указывает на необходимость раздельного сбора отходов электрического и электронного оборудования.
2. Это выделенные продукты не должны быть утилизированы в стандартных контейнерах наряду с другими видами отходов.
3. Эти продукты могут быть вредны для окружающей среды и, следовательно, требуют специальных форм обработки, утилизации, переработки и нейтрализации.

ALB FIXTURA E LEHTIMIT T LED LED-UT DEKORATIVJ

Udhëzime Siguria

1. Instalimi dhe lidhja elektrike duhet të bëhet nga një elektrikist të kualifikuar!
2. Kjo është e detyrueshme për shkrputje furnizimin me energji elektrike para instalimit, çmontimin, lidhje ose shërbimit!
3. Garancia Produkti skadon, qoftë me dorë zbertheni ose ta riparojë produktin!

Prezantim

Pajisjet dekoruese të ndriçimit LED me markë VIVALUX ofrojnë zgjidhje të sofistikuar të ndriçimit për shtëpitë me një familje të vetme, zyra dhe ndërtesa të tjera administrative, ambiente tregtare, dhoma hoteliere. Seritë janë një kombinim vërtet i suksesshëm i dizajnit të zoti, ngjyrave klasike dhe burimeve LED me cilësi të lartë.

Përpara fillimit të punës, ju lutemi lexoni me kujdes këtë manual dhe të ndiqni këto udhëzime të sigurisë.

Instalim

1. Fikni furnizimin me energji elektrike dhe sigurohuni që voltazhi i rrejtët të përputhet me diapazonin e pajisjes.
2. Duke përdorur dowels, fiksoni mbajtësin e montimit në vendin e zgjedhur.
3. Lidhni pajisjen e ndriçimit me furnizimin me energji elektrike përmes bllokut të tij terminal. Zgjidhni temperaturën e dëshiruar të ngjyrës nga çelësi brenda pajisjes.
4. Instaloni pajisjen e ndriçimit dhe shtërngoni atë në mbajtësin e montimit.

5. Ndizni furnizimin me energji elektrike.
Mbajtja e mjedisit të pastër:

1. Ju lutemi hidhni përberësit paketimit në kontejnerë të veçantë për materialin.
2. Para se ta eliminoni produktin, ju lutem kontaktoni me importuesit / furnizues ose ndiqni udhëzimet e organizatave që merren me riciklimin e mbetjeve në zonën tuaj.

Të bëjë me produktet që mbajnë WEEE simbol (enë të mbeturinave të kaluar):

1. WEEE përçaktim tregon nevojën për grumbullimin e diferencuar e pajisjeve elektrike dhe elektronike të mbeturinave.
2. Produktet e shënuar kjo nuk duhet të hidhen në enë standardë, së bashku me llojet e tjera të mbeturinave.
3. Këto produkte mund të jenë të dëmshme për mjedisin dhe për këtë arsye kërkohet forma të veçanta të përpunimit, shërim, riciklimin dhe neutralizimin

GR ΔΙΑΚΟΣΜΗΤΙΚΟ ΦΩΤΙΣΤΙΚΟ ΦΩΤΙΣΜΟΥ LED

Οδηγίες ασφαλείας

1. Εγκατάσταση και ηλεκτρική σύνδεση πρέπει να γίνει από έναν ειδικευμένο ηλεκτρολόγο!
2. Είναι υποχρεωτικό να αποσυνδέσει την παροχή ρεύματος πριν από την εγκατάσταση, την αποσυρμαολόγηση, τη σύνδεση ή την υπηρεσία!
3. Η εγγύηση του προϊόντος λήξει, αν το χέρι αποσυρμαολογήσετε ή να επισκευάσετε το προϊόν!

Παρουσίαση

Τα διακοσμητικά φωτιστικά LED με τη μάρκα VIVALUX προσφέρουν εξελιγμένη λύση φωτισμού για μονοκατοικίες, γραφεία και άλλα διοικητικά κτίρια, εμπορικούς χώρους, δωμάτια ξενοδοχείων. Οι σειρές είναι πραγματικά επιτυχημένες συνδυασμός καθαρού σχεδιασμού, κλασικά χρώματα και υψηλής ποιότητας πηγές LED.

Πριν από την έναρξη των εργασιών, διαβάστε προσεκτικά αυτό το εγχειρίδιο και ακολουθήστε τις παρακάτω οδηγίες ασφαλείας.

Εγκατάσταση

1. Κλείστε την παροχή ρεύματος και βεβαιωθείτε ότι η τάση δικτύου συμμορφώνεται με το εύρος του εξαρτήματος.
2. Χρησιμοποιώντας πείρους στερεώστε το στήριγμα στερέωσης στο επιλεγμένο σημείο.
3. Συνδέστε το φωτιστικό στο τροφοδοτικό μέσω του μπλοκ ακροδεκτών του. Επιλέξτε την επιθυμητή θερμοκρασία χρώματος από τον διακόπτη μέσα στο εξάρτημα.
4. Τοποθετήστε το φωτιστικό και οφίξτε το στο στήριγμα στερέωσης.
5. Ανοίξτε το τροφοδοτικό.

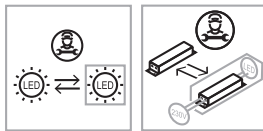
Κρατώντας το περιβάλλον καθαρό:

1. Παρακαλούμε να απορριπτετε τα συστατικά της συσκευασίας σε ξεχωριστά δοχεία για το υλικό.

2. Πριν από τη διάθεση του προϊόντος, παρακαλούμε επικοινωνήστε με τον εισαγωγέα / προμηθευτή ή ακολουθήστε τις οδηγίες των οργανισμών που ασχολούνται με την ανακύκλωση των αποβλήτων στην περιοχή σας.

Αναφέρεται σε προϊόντα που φέρουν το σύμβολο WEEE (δοχείο απορριμμάτων σταυρωμένα):

1. ονομασία WEEE δείχνει την ανάγκη για ξεχωριστή συλλογή των αποβλήτων ηλεκτρικού και ηλεκτρονικού εξοπλισμού.
2. Αυτή η σήμανση των προϊόντων δεν πρέπει να απορριπτονται από τα τυποποιημένα εμπνευματοκίβωτα μαζί με άλλα είδη αποβλήτων.
3. Αυτά τα προϊόντα μπορεί να είναι επιβλαβής για το περιβάλλον και ως εκ τούτου απαιτούν ειδικές μορφές επεξεργασίας, ανάκτησης, ανακύκλωσης και εξουδετέρωσης.



Благодарим Ви, че избрахте продукт VIVALUX.

Thank you for choosing a VIVALUX product.

Vielen Dank für die Wahl eines VIVALUX Product.

Merci d'avoir choisi le produit VIVALUX.

Grazie per aver scelto un prodotto VIVALUX.

Gracias por elegir un producto VIVALUX.

Ви благодариме за изборот VIVALUX производ.

Hvala na odabiru proizvoda VIVALUX.

Хвала на избору VIVALUX производ.

Vá mulțumim pentru alegerea produselor VIVALUX.

Köszönjük, hogy egy VIVALUX termék.

Děkujeme, že jste si vybrali produkt VIVALUX.

Hvala, ker ste izbrali izdelek VIVALUX.

Đakujeme, že ste si vybrali produkt VIVALUX.

Спасибо, что выбрали VIVALUX продукта.

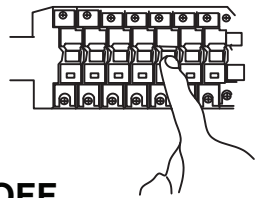
Faleminderit për zgjedhjen e një produkt VIVALUX.

Σας ευχαριστούμε για την επιλογή VIVALUX προϊόν.

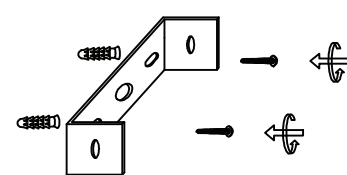
Viva Ltd.
27A Banksa shose Str.
8800 Sliven BULGARIA




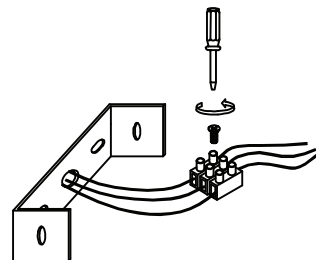
OFF



1

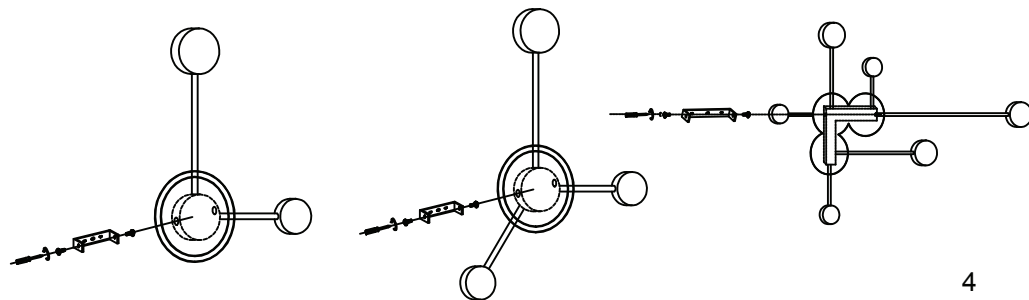


2

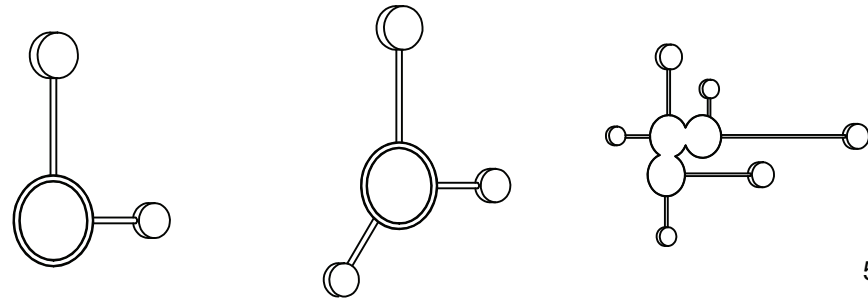


SELECTABLE CCT


3



4



5



ON



Order Code	Item Reference	Barcode	Light source EE class
VIV004816	GEMINI LED 15W CCT/BK	3800234852393	G
VIV004817	GEMINI LED 19W CCT/BK	3800234852409	G
VIV004818	GEMINI LED 22W CCT/BK	3800234852416	G